



**Global Lighting Technologies Inc.**

**茂林光電科技(開曼)股份有限公司**

**(4935. TW)**

# 免責聲明

- 本簡報及同時發佈之相關訊息含有從公司內部與外部來源所取得的預測性資訊。本公司未來實際所發生的營運結果、財務狀況以及業務展望，可能與這些預測性資訊所明示或暗示的預估有所差異，其原因可能來自於各種本公司所不能掌控的風險。
- 本簡報中對未來的展望，反映本公司截至目前為止對於未來的看法。對於這些看法，未來若有任何變更或調整時，本公司並不負責隨時提醒或更新。

# 公司簡介

- 設立日期: 2000.07.28
- IPO 日期: 2011.07.28
- 公司代號: 4935
- 資本額: 1,288,640,910 NTD
- 員工人數: 1,200+人
- 主要產品: 導光板製造



## Global Lighting Technologies Inc.

2000年設立 / 2011年 IPO

Tokyo, Japan



Cleveland, Ohio  
2000年設立



Su-zhou, China  
2004年設立



Shang-hai, China  
1993年設立



HaNam, Vietnam  
2023年設立



Zhong-shan, China  
2011年設立



Tong-luo, Taiwan  
2013年設立



Zhong-Li, Taiwan  
2000年設立



ChonBuri, Thailand  
2024年設立



# 2Q24合併綜合損益表

單位:新台幣仟元

	2Q24		1Q24		QoQ
	金額	%	金額	%	%
營業收入	1,807,614	100%	1,407,650	100%	28%
營業毛利	317,875	18%	230,214	16%	38%
營業費用	198,523	11%	178,668	13%	11%
營業淨利	119,352	7%	51,546	3%	132%
營業外收入及支出	(384)	0%	80,629	6%	-100%
稅前利益	118,968	7%	132,175	9%	-10%
稅後純益	163,220	9%	128,980	9%	27%
稅後每股盈餘	1.27		1.00		

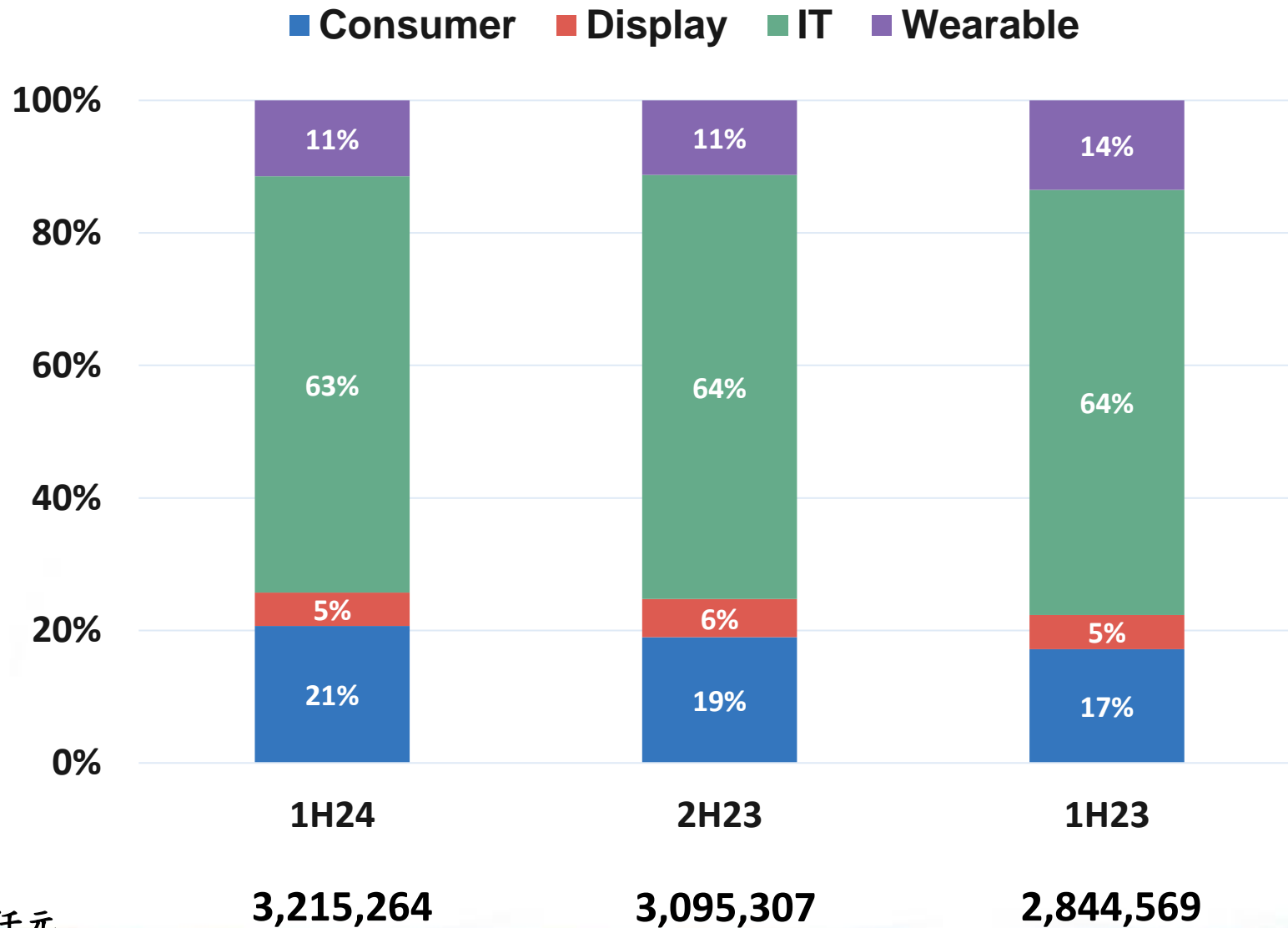


# 1H24合併綜合損益表

單位:新台幣仟元

	1H24		1H23		YoY
	金額	%	金額	%	%
營業收入	3,215,264	100%	2,844,569	100%	13%
營業毛利	548,089	17%	361,790	13%	51%
營業費用	377,191	12%	342,861	12%	10%
營業淨利	170,898	5%	18,929	1%	803%
營業外收入及支出	80,245	3%	140,594	5%	-43%
稅前利益	251,143	8%	159,523	6%	57%
稅後純益	292,200	9%	135,653	5%	115%
稅後每股盈餘	2.27		1.05		

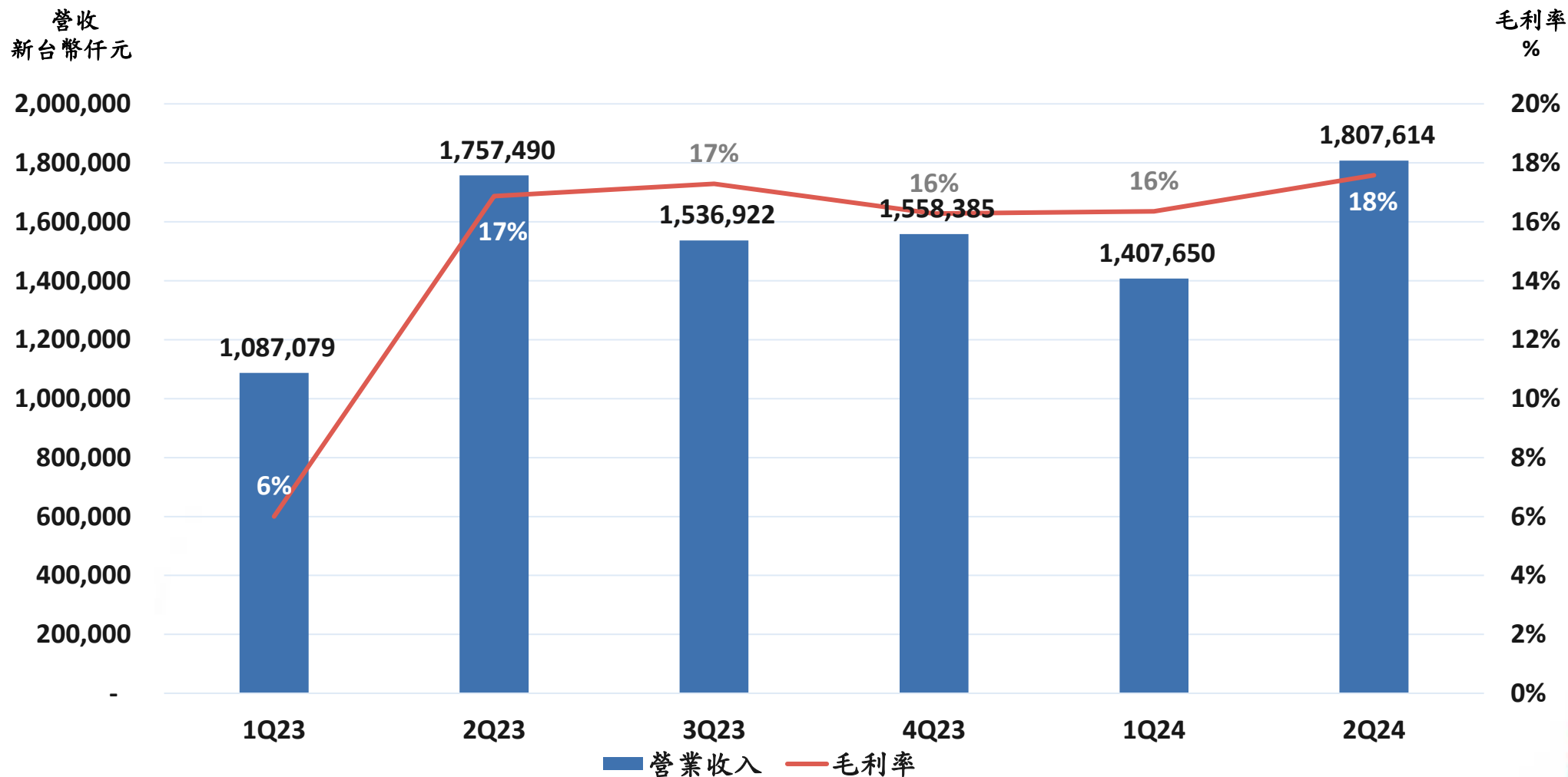




營收  
新台幣仟元



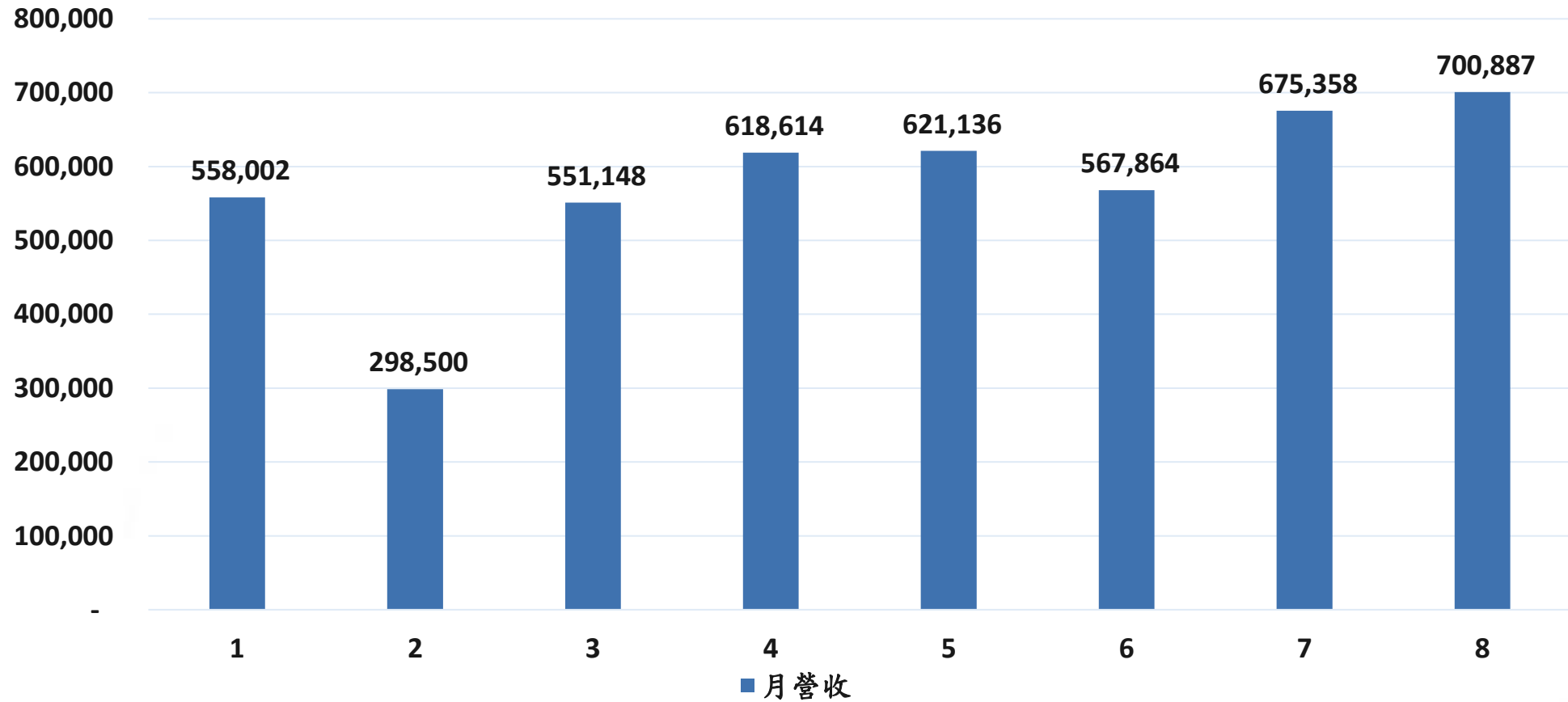
# 營收及毛利趨勢分析



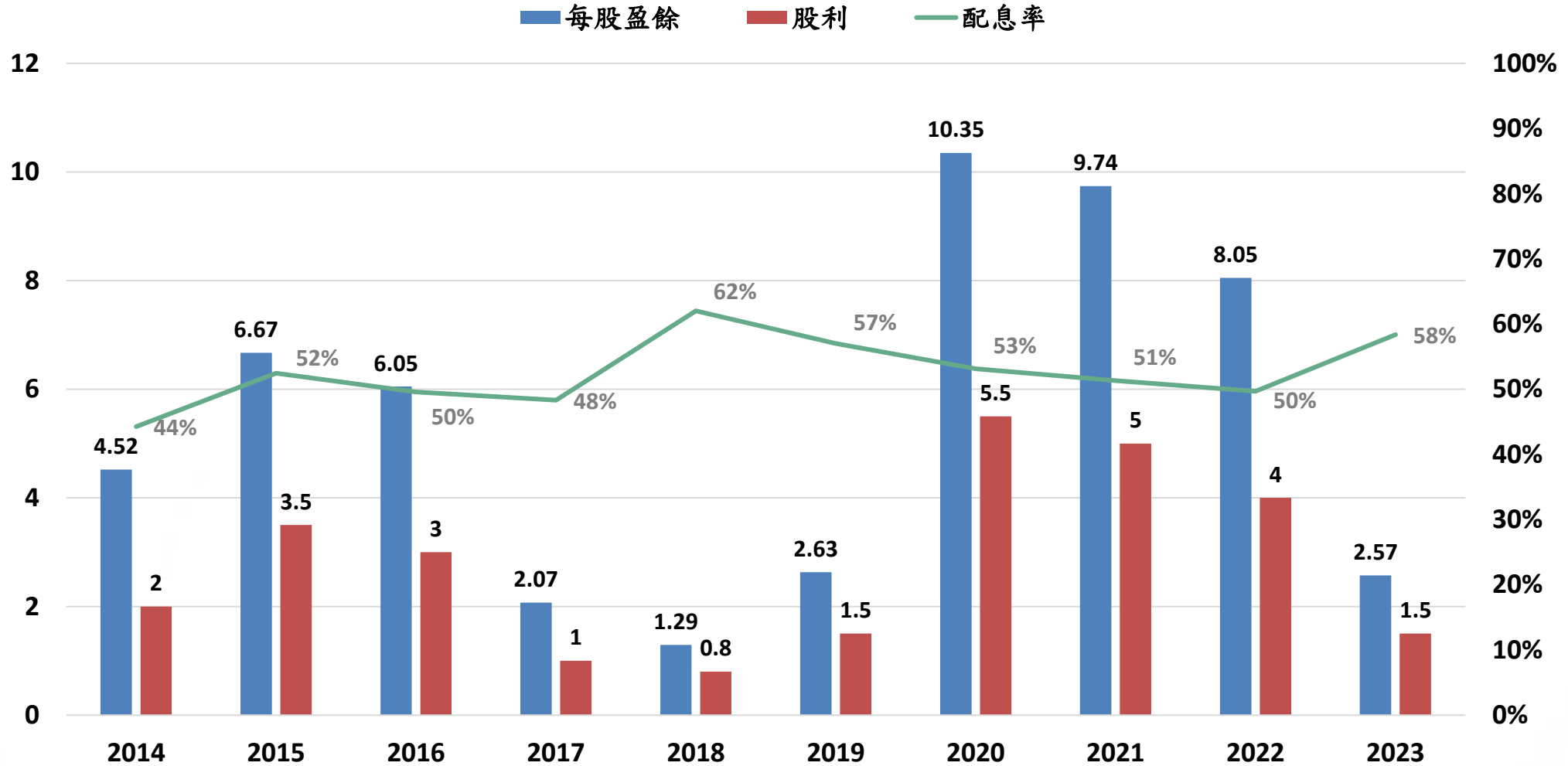


# 2024年每月營收

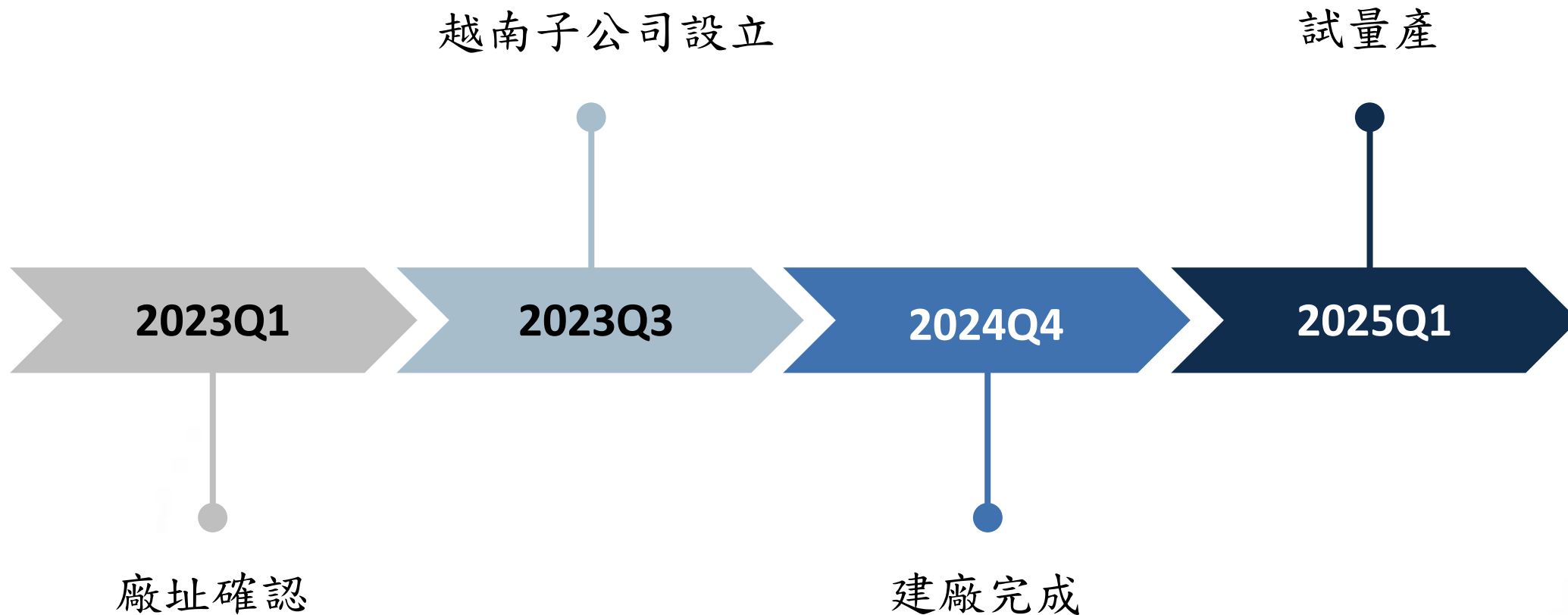
營收  
新台幣仟元



# 股利政策



# 越南投資進度



## 深耕核心技術能力

- 光學設計
- 精密加工



高階光學應用產品

## 強化智能化生產技術

- 自動化生產
- 自動化檢測



銷售模組產品

## 延伸導光技術應用範圍

- 車載應用
- 生技醫療相關.....



開發IT、消費性產品  
以外產品應用





**Q & A**

**THANK YOU!**

茂林光電