



Global Lighting Technologies Inc.

茂林光電科技(開曼)股份有限公司

(4935. TW)

免責聲明

- 本簡報及同時發佈之相關訊息含有從公司內部與外部來源所取得的預測性資訊。本公司未來實際所發生的營運結果、財務狀況以及業務展望，可能與這些預測性資訊所明示或暗示的預估有所差異，其原因可能來自於各種本公司所不能掌控的風險。
- 本簡報中對未來的展望，反映本公司截至目前為止對於未來的看法。對於這些看法，未來若有任何變更或調整時，本公司並不負責隨時提醒或更新。

公司簡介

- 設立日期: 2000.07.28
- IPO 日期: 2011.07.28
- 公司代號: 4935
- 資本額: 1,288,640,910 NTD
- 員工人數: 1,300+人
- 主要產品: 導光板製造



Global Lighting Technologies Inc.

2000年設立 / 2011年 IPO



2Q22合併綜合損益表

單位:新台幣仟元

	2Q22		1Q22		QoQ
	金額	%	金額	%	%
營業收入	1,839,759	100%	2,442,044	100%	-25%
營業毛利	216,382	12%	454,902	19%	-52%
營業費用	189,612	10%	202,220	8%	-6%
營業淨利	26,770	2%	252,682	10%	-89%
營業外收入及支出	76,440	4%	20,585	1%	271%
稅前利益	103,210	6%	273,267	11%	-62%
稅後純益	55,789	3%	249,435	10%	-78%
稅後每股盈餘	0.43		1.94		

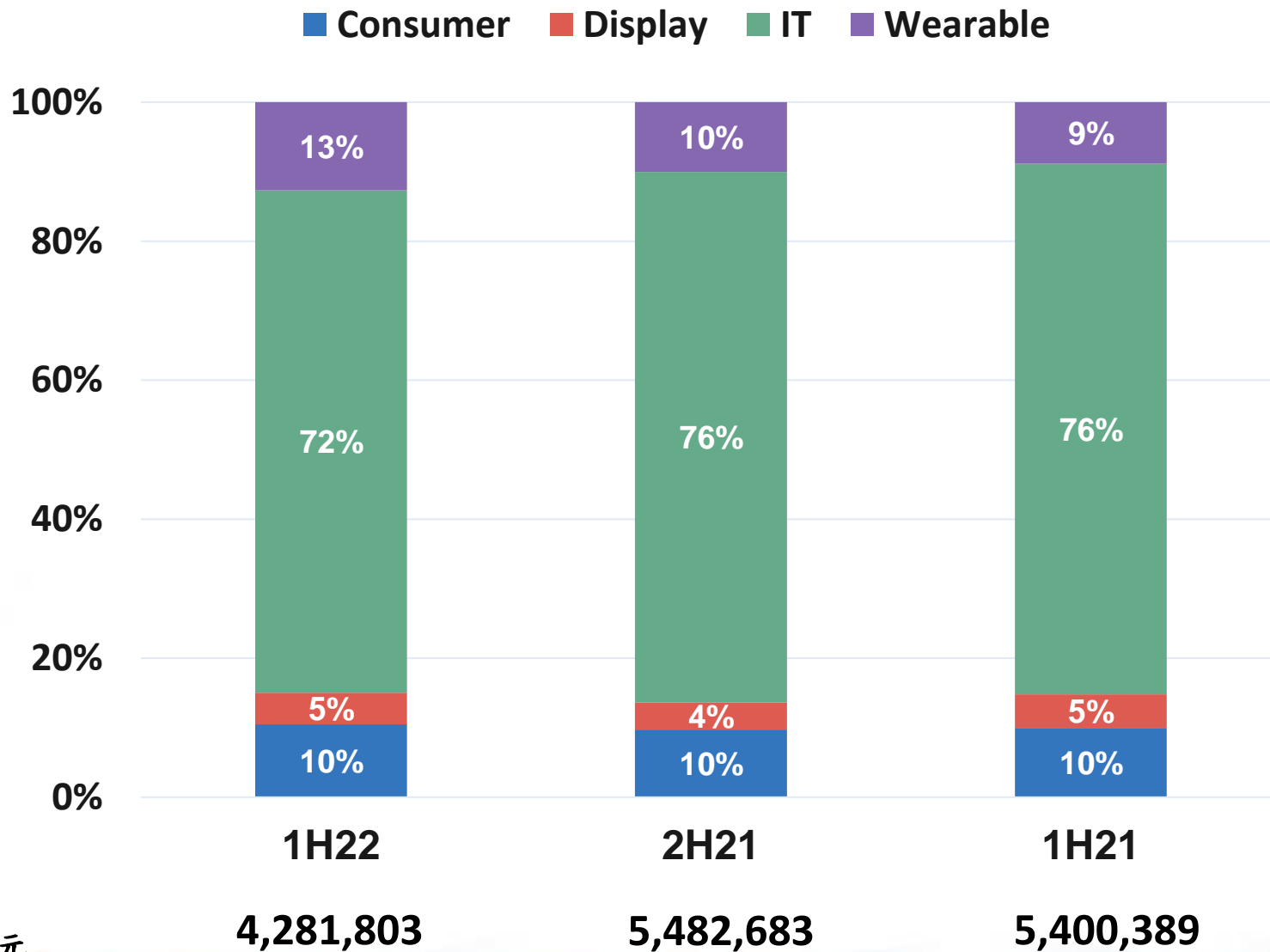


1H22合併綜合損益表

單位:新台幣仟元

	1H22		1H21		YoY
	金額	%	金額	%	%
營業收入	4,281,803	100%	5,400,389	100%	-21%
營業毛利	671,284	16%	1,020,697	19%	-34%
營業費用	391,832	9%	421,509	8%	-7%
營業淨利	279,452	7%	599,188	11%	-53%
營業外收入及支出	97,025	2%	8,917	0%	988%
稅前利益	376,477	9%	608,105	11%	-38%
稅後純益	305,224	7%	595,636	11%	-49%
稅後每股盈餘	2.37		4.55		





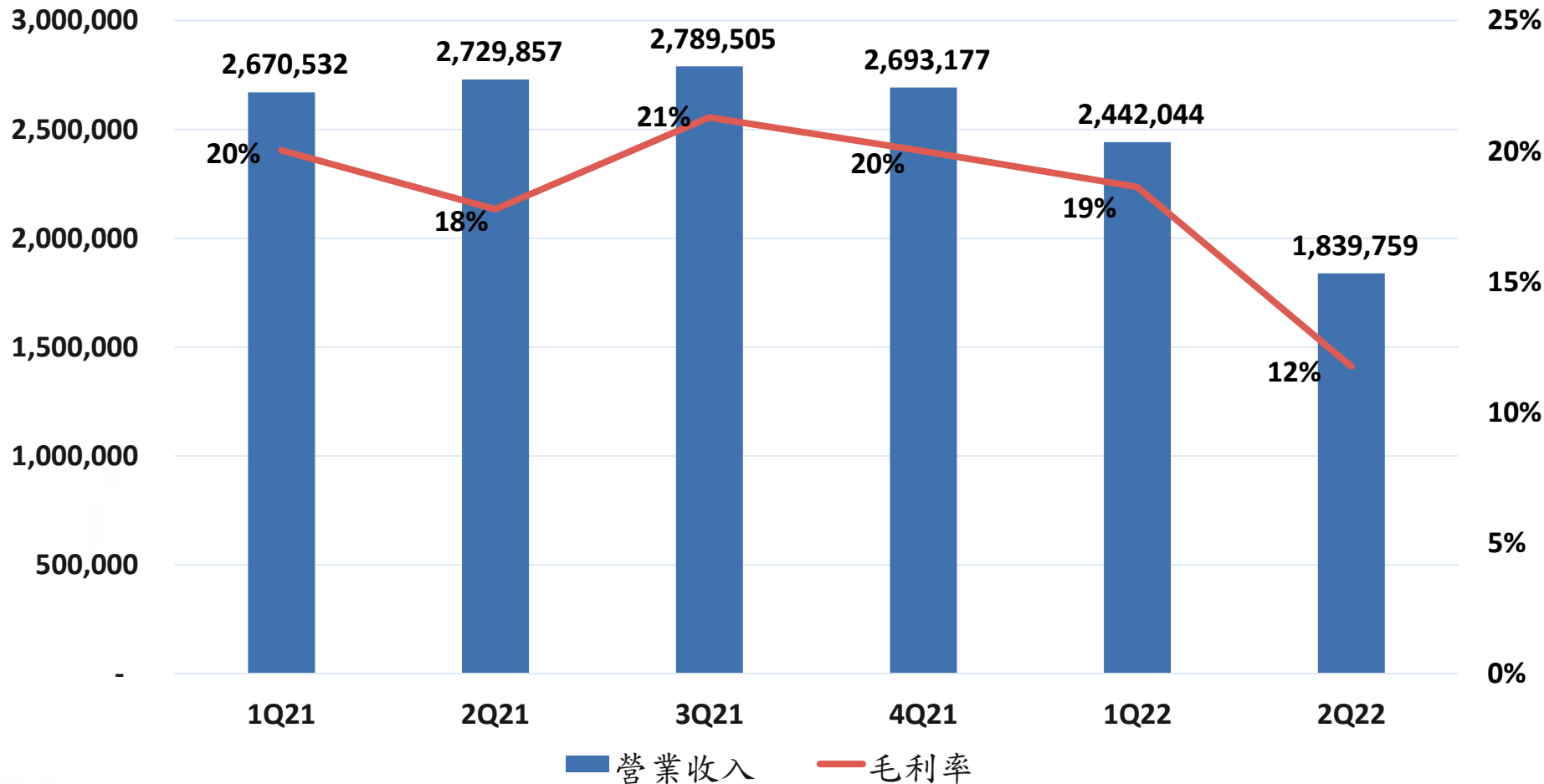
營收
新台幣仟元



營收及毛利趨勢分析

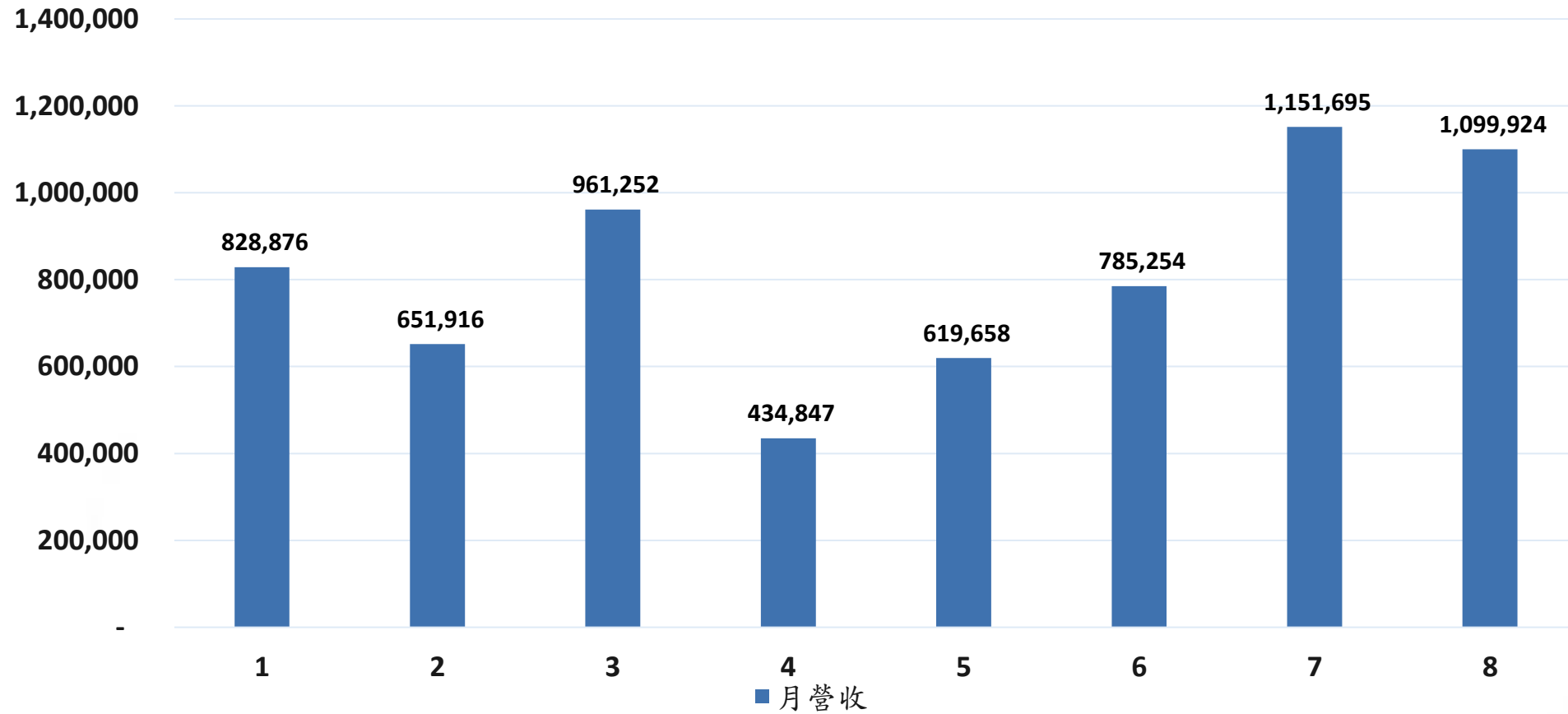
營收
新台幣仟元

毛利率%

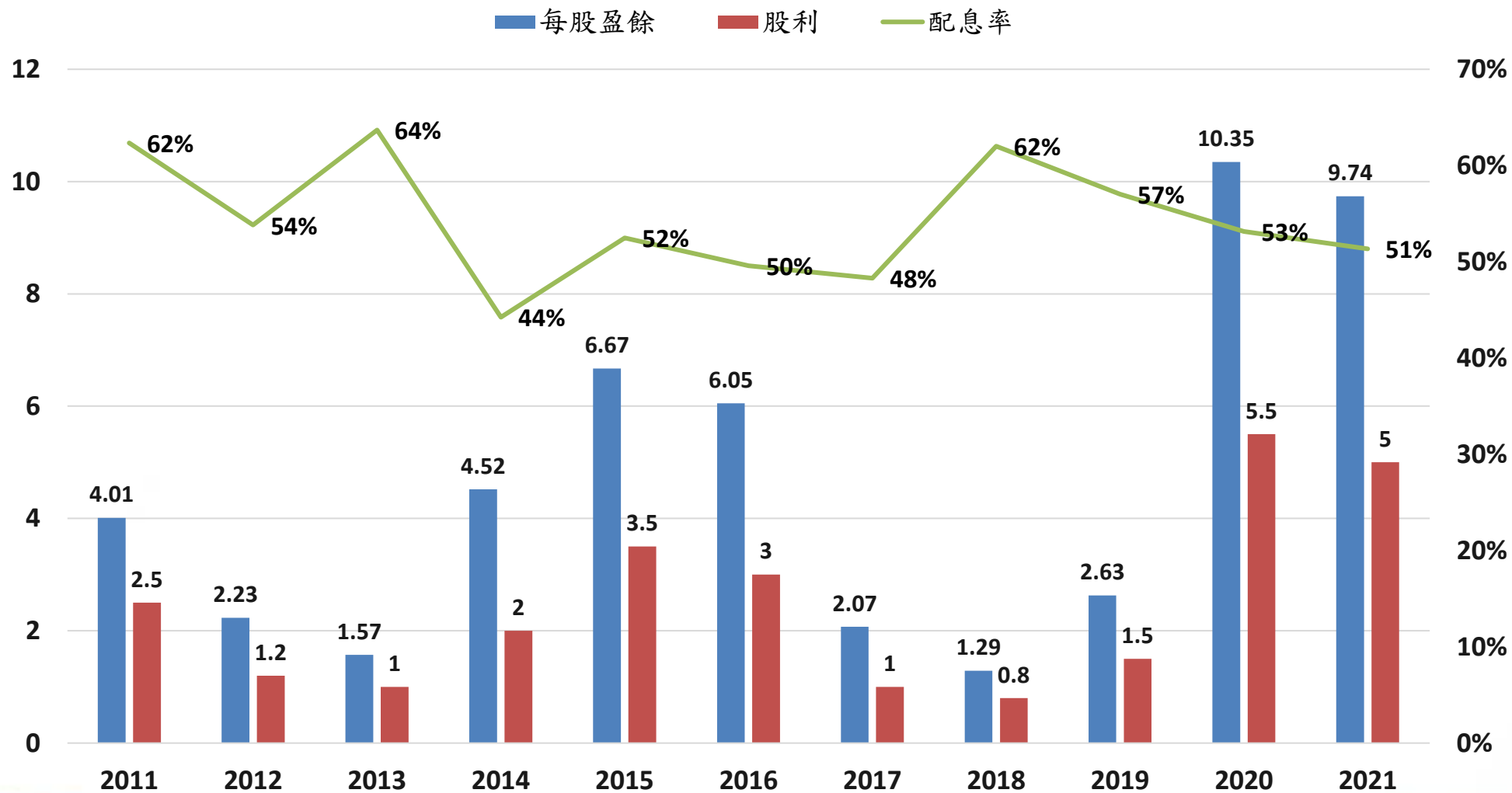


2022年每月營收

營收
新台幣仟元



股利政策



深耕核心技術能力

- 光學設計
- 精密加工

強化智能化生產技術

- 自動化生產
- AI深度學習

擴大導光技術應用範圍

- 大尺寸薄型化導光板
- IT產品導光應用
- 穿戴產品
-



E

- 綠色供應商
- 使用綠電
- 每季向董事會報告溫室氣體盤查進度

S

- 防範內線交易教育訓練
- 員工防疫、育兒等各項津貼
- 誠信經營宣導
- 社會責任(電子書、醫療器具捐贈)

G

- 董事每年進修至少6小時
- 董事每年內部績效評估
- 今年進行董事外部績效評估
- 獨立董事任期皆小於三屆





Q & A

THANK YOU!

茂林光電