

Global Lighting Technologies Inc.
(茂林光電科技(開曼)股份有限公司)
及子公司

合併財務報告暨會計師核閱報告
民國110及109年第1季

地址：P.O. Box 309, Ugland House, George
Town, Grand Cayman KY1-1104,
Cayman Islands, British West Indies.

電話：(03)426-2828

§ 目 錄 §

項	目 頁	次	財 務 報 告 附 註 編 號
一、封 面	1		-
二、目 錄	2		-
三、會計師核閱報告	3		-
四、合併資產負債表	4		-
五、合併綜合損益表	5~6		-
六、合併權益變動表	7		-
七、合併現金流量表	8~9		-
八、合併財務報表附註			
(一) 公司沿革	10		一
(二) 通過財務報告之日期及程序	10		二
(三) 新發布及修訂準則及解釋之適用	10~12		三
(四) 重大會計政策之彙總說明	12~13		四
(五) 重大會計判斷、估計及假設不確定性之主要來源	13		五
(六) 重要會計項目之說明	13~39		六~二七
(七) 關係人交易	40~42		二八
(八) 質抵押之資產	42		二九
(九) 重大或有負債及未認列之合約承諾	42~43		三十
(十) 重大之災害損失	-		-
(十一) 重大之期後事項	-		三一
(十二) 具重大影響之外幣金融資產及負債資訊	43~44		三二
(十三) 附註揭露事項			
1. 重大交易事項相關資訊	44~45, 48~51, 54~56		三三
2. 轉投資事業相關資訊	45, 52		三三
3. 大陸投資資訊	45, 53		三三
4. 主要股東資訊	45, 57		三三
(十四) 部門資訊	46		三四

會計師核閱報告

Global Lighting Technologies Inc. 公鑒：

前 言

Global Lighting Technologies Inc.及其子公司（茂林集團）民國 110 年及 109 年 3 月 31 日之合併資產負債表，暨民國 110 年及 109 年 1 月 1 日至 3 月 31 日之合併綜合損益表、合併權益變動表與合併現金流量表，以及合併財務報表附註（包括重大會計政策彙總），業經本會計師核閱竣事。依中華民國證券發行人財務報告編製準則及經金融監督管理委員會認可並發布生效之國際會計準則第 34 號「期中財務報導」編製允當表達之合併財務報表係管理階層之責任，本會計師之責任係依據核閱結果對合併財務報表作成結論。

範 圍


本會計師係依照中華民國審計準則公報第六十五號「財務報表之核閱」執行核閱工作。核閱合併財務報表時所執行之程序包括查詢（主要向負責財務與會計事務之人員查詢）、分析性程序及其他核閱程序。核閱工作之範圍明顯小於查核工作之範圍，因此本會計師可能無法察覺所有可藉由查核工作辨認之重大事項，故無法表示查核意見。

結 論

依本會計師核閱結果，並未發現上開合併財務報表在所有重大方面有未依照證券發行人財務報告編製準則及經金融監督管理委員會認可並發布生效之國際會計準則第 34 號「期中財務報導」編製，致無法允當表達茂林集團民國 110 年及 109 年 3 月 31 日之合併財務狀況，暨民國 110 年及 109 年 1 月 1 日至 3 月 31 日之合併財務績效及合併現金流量之情事。

勤業眾信聯合會計師事務所
會計師 陳 招 美

陳 招 美



會計師 虞 成 全

虞 成 全



證券暨期貨管理委員會核准文號
台財證六字第 0920123784 號

證券暨期貨管理委員會核准文號
台財證六字第 0930128050 號

中 華 民 國 110 年 4 月 29 日

代 碼	資 產	110年3月31日 (經核閱)			109年12月31日 (經查核)			109年3月31日 (經核閱)		
		產 金	額	%	金	額	%	金	額	%
	流動資產									
1100	現金及約當現金(附註六)	\$	4,547,176	36	\$	3,964,349	32	\$	3,108,249	31
1136	按攤銷後成本衡量之金融資產(附註七)	-	-	-	205,056	2	42,660	1	-	-
1150	應收票據(附註九及二一)	18	-	-	-	-	143	-	-	-
1170	應收帳款(附註九及二一)	2,291,606	18	2,805,135	23	1,315,957	13	-	-	-
1180	應收帳款-關係人(附註二一及二八)	41,660	-	47,834	-	98,056	1	-	-	-
1200	其他應收款(附註九)	2,755	-	7,604	-	6,902	-	-	-	-
1210	其他應收款-關係人(附註二八)	-	-	326	-	-	-	-	-	-
1220	本期所得稅資產(附註四)	6,943	-	476	-	28	-	-	-	-
130X	存貨(附註十)	1,472,954	12	985,503	8	989,221	10	-	-	-
1410	預付款項	31,815	-	32,663	-	141,199	2	-	-	-
1479	其他流動資產(附註十一及二九)	162,121	1	159,469	1	8,079	-	-	-	-
11XX	流動資產總計	<u>8,557,048</u>	<u>67</u>	<u>8,208,415</u>	<u>66</u>	<u>5,710,494</u>	<u>58</u>			
	非流動資產									
1517	透過其他綜合損益按公允價值衡量之金融資產(附註八)	13,410	-	29,096	-	26,982	-	-	-	-
1600	不動產、廠房及設備(附註十四及二九)	3,421,473	27	3,409,001	28	3,400,554	34	-	-	-
1755	使用權資產(附註十五)	699,583	6	708,377	6	690,944	7	-	-	-
1840	遞延所得稅資產(附註四)	31,824	-	31,941	-	36,463	1	-	-	-
1915	預付設備款(附註二五)	3,269	-	26,538	-	25,120	-	-	-	-
1975	淨確定福利資產(附註四)	6,366	-	6,220	-	5,002	-	-	-	-
1990	其他非流動資產(附註十一及二九)	19,380	-	19,459	-	21,864	-	-	-	-
15XX	非流動資產總計	<u>4,195,305</u>	<u>33</u>	<u>4,230,632</u>	<u>34</u>	<u>4,206,929</u>	<u>42</u>			
1XXX	資 產 總 計	<u>\$ 12,752,353</u>	<u>100</u>	<u>\$ 12,439,047</u>	<u>100</u>	<u>\$ 9,917,423</u>	<u>100</u>			
	負債及權益									
	流動負債									
2100	短期借款(附註十六及二九)	\$	930,000	7	\$	860,000	7	\$	617,598	6
2130	合約負債(附註二一)	1,193	-	5,311	-	11,805	-	-	-	-
2170	應付帳款	2,627,699	21	2,534,416	20	1,248,129	13	-	-	-
2180	應付帳款-關係人(附註二八)	117,497	1	109,719	1	100,346	1	-	-	-
2200	其他應付款(附註十七)	403,644	3	510,786	4	301,096	3	-	-	-
2220	其他應付款-關係人(附註二八)	10,395	-	14,873	-	14,280	-	-	-	-
2230	本期所得稅負債(附註四)	61,887	1	100,422	1	15,265	-	-	-	-
2280	租賃負債(附註十五及二八)	22,215	-	22,919	-	23,673	-	-	-	-
2320	一年內到期之長期借款(附註十六及二九)	-	-	219,000	2	224,000	3	-	-	-
2399	其他流動負債	9,213	-	6,798	-	8,218	-	-	-	-
21XX	流動負債總計	<u>4,183,743</u>	<u>33</u>	<u>4,384,244</u>	<u>35</u>	<u>2,564,410</u>	<u>26</u>			
	非流動負債									
2540	長期借款(附註十六及二九)	208,000	2	5,884	-	292,000	3	-	-	-
2551	員工福利負債準備(附註四)	13,475	-	12,911	-	11,725	-	-	-	-
2570	遞延所得稅負債(附註四)	1,982	-	1,341	-	257	-	-	-	-
2580	租賃負債(附註十五及二八)	680,880	5	687,672	6	667,929	7	-	-	-
2630	長期遞延收入(附註十九)	97,510	1	102,592	1	112,560	1	-	-	-
25XX	非流動負債總計	<u>1,001,847</u>	<u>8</u>	<u>810,400</u>	<u>7</u>	<u>1,084,471</u>	<u>11</u>			
2XXX	負債總計	<u>5,185,590</u>	<u>41</u>	<u>5,194,644</u>	<u>42</u>	<u>3,648,881</u>	<u>37</u>			
	歸屬於母公司業主之權益(附註二十)									
3110	普通股股本	1,309,371	10	1,309,371	10	1,309,371	13	-	-	-
3200	資本公積	2,383,809	19	2,383,809	19	2,383,809	24	-	-	-
	保留盈餘									
3320	特別盈餘公積	173,867	1	173,867	2	42,032	1	-	-	-
3350	未分配盈餘	3,970,035	31	3,644,553	29	2,716,698	27	-	-	-
3300	保留盈餘總計	4,143,902	32	3,818,420	31	2,758,730	28	-	-	-
3400	其他權益	(270,319)	(2)	(267,197)	(2)	(183,368)	(2)	-	-	-
31XX	歸屬於母公司業主之權益總計	<u>7,566,763</u>	<u>59</u>	<u>7,244,403</u>	<u>58</u>	<u>6,268,542</u>	<u>63</u>			
3XXX	權益總計	<u>7,566,763</u>	<u>59</u>	<u>7,244,403</u>	<u>58</u>	<u>6,268,542</u>	<u>63</u>			
	負債與權益總計	<u>\$ 12,752,353</u>	<u>100</u>	<u>\$ 12,439,047</u>	<u>100</u>	<u>\$ 9,917,423</u>	<u>100</u>			

後附之附註係本合併財務報告之一部分。

董事長：李滿祥




經理人：蔡宗霖



會計主管：莊美真



Global Lighting Technologies Inc.及子公司



民國 110 年及 109 年 1 月 1 日至 3 月 31 日

(僅經核閱，未經一般公認審計準則查核)

單位：新台幣仟元，惟
每股盈餘為元

代 碼		110年1月1日至3月31日		109年1月1日至3月31日	
		金 額	%	金 額	%
4000	營業收入(附註二一及二八)	\$ 2,670,532	100	\$ 1,378,391	100
5000	營業成本(附註十、二二及二八)	<u>2,135,339</u>	<u>80</u>	<u>1,120,064</u>	<u>81</u>
5900	營業毛利	<u>535,193</u>	<u>20</u>	<u>258,327</u>	<u>19</u>
	營業費用(附註二二及二八)				
6100	推銷費用	70,646	3	33,476	3
6200	管理費用	96,150	3	72,022	5
6300	研究發展費用	<u>53,144</u>	<u>2</u>	<u>44,965</u>	<u>3</u>
6000	營業費用合計	<u>219,940</u>	<u>8</u>	<u>150,463</u>	<u>11</u>
6900	營業淨利	<u>315,253</u>	<u>12</u>	<u>107,864</u>	<u>8</u>
	營業外收入及支出(附註二二)				
7100	利息收入	2,195	-	6,522	-
7010	其他收入(附註十九)	21,513	1	4,728	-
7020	其他利益及損失	2,362	-	(4,120)	-
7050	財務成本(附註二八)	(4,848)	-	(6,322)	-
7000	營業外收入及支出合計	<u>21,222</u>	<u>1</u>	<u>808</u>	<u>-</u>
7900	稅前淨利	336,475	13	108,672	8
7950	所得稅費用(附註四及二三)	(10,993)	(1)	(9,095)	(1)
8200	本期淨利	<u>325,482</u>	<u>12</u>	<u>99,577</u>	<u>7</u>

(接次頁)

(承前頁)

代 碼	110年1月1日至3月31日			109年1月1日至3月31日		
	金	額	%	金	額	%
	其他綜合損益					
8310	不重分類至損益之項					
	目：					
8316	透過其他綜合損益					
	按公允價值衡量					
	之權益工具投資					
	未實現評價損益					
	(附註二十)					
	\$	2,581	-	(\$	10,908)	(1)
8341	換算表達貨幣之兌					
	換差額(附註二					
	十)					
		15,773	1		50,666	4
		18,354	1		39,758	3
8360	後續可能重分類至損益					
	之項目：					
8361	國外營運機構財務					
	報表換算之兌換					
	差額(附註二十)					
	(21,476)	(1)	(49,259)	(3)
	(21,476)	(1)	(49,259)	(3)
8300	其他綜合損益合計					
	(3,122)	-	(9,501)	-
8500	本期綜合損益總額					
	\$	322,360	12	\$	90,076	7
	淨利歸屬於：					
8610	母公司業主					
	\$	325,482	12	\$	99,577	7
8620	非控制權益					
		-	-		-	-
8600	其他綜合損益合計					
	\$	325,482	12	\$	99,577	7
	綜合損益總額歸屬於：					
8710	母公司業主					
	\$	322,360	12	\$	90,076	7
8720	非控制權益					
		-	-		-	-
8700	其他綜合損益合計					
	\$	322,360	12	\$	90,076	7
	每股盈餘(附註二四)					
9710	基 本					
	\$	2.49		\$	0.76	
9810	稀 釋					
	\$	2.48		\$	0.76	

後附之附註係本合併財務報告之一部分。

董事長：李滿祥



經理人：蔡宗霖



會計主管：莊美真



Global Lighting Technology Co., Inc.及子公司

合併資產負債表

民國 110 年 1 月 1 日至 3 月 31 日

(僅經核閱，並未依一般公認審計準則查核)



單位：新台幣仟元

代碼	歸屬於母公 司業主之權 益	(附註二十)					其 他 權 益	權 益 總 計
		普通股本	資本公積	保 留 盈 餘	未 分 配 盈 餘	國外營運機構 財務報表換算 之兌換差額		
A1	109年1月1日餘額	\$ 1,309,371	\$ 2,383,809	\$ 42,032	\$ 2,617,121	(\$ 174,310)	\$ 443	\$ 6,178,466
D1	109年1月1日至3月31日淨利	-	-	-	99,577	-	-	99,577
D3	109年1月1日至3月31日其他綜合損益	-	-	-	-	1,407	(10,908)	(9,501)
D5	109年1月1日至3月31日綜合損益總額	-	-	-	99,577	1,407	(10,908)	90,076
Z1	109年3月31日餘額	\$ 1,309,371	\$ 2,383,809	\$ 42,032	\$ 2,716,698	(\$ 172,903)	(\$ 10,465)	\$ 6,268,542
A1	110年1月1日餘額	\$ 1,309,371	\$ 2,383,809	\$ 173,867	\$ 3,644,553	(\$ 258,846)	(\$ 8,351)	\$ 7,244,403
D1	110年1月1日至3月31日淨利	-	-	-	325,482	-	-	325,482
D3	110年1月1日至3月31日其他綜合損益	-	-	-	-	(5,703)	2,581	(3,122)
D5	110年1月1日至3月31日綜合損益總額	-	-	-	325,482	(5,703)	2,581	322,360
Z1	110年3月31日餘額	\$ 1,309,371	\$ 2,383,809	\$ 173,867	\$ 3,970,035	(\$ 264,549)	(\$ 5,770)	\$ 7,566,763

後附之附註係本合併財務報告之一部分。

董事長：李滿祥




經理人：蔡宗霖



會計主管：莊美真



Global Light Technology Inc.及子公司



民國 110 年及 109 年 1 月 1 日至 3 月 31 日

(僅經核閱，未經獨立審計準則查核)

單位：新台幣仟元

代 碼		110年1月1日 至3月31日	109年1月1日 至3月31日
	營業活動之現金流量		
A10000	本期稅前淨利	\$ 336,475	\$ 108,672
A20010	收益費損項目		
A20100	折舊費用	100,514	101,235
A20200	攤銷費用	-	632
A20900	利息費用	4,848	6,322
A21200	利息收入	(2,195)	(6,522)
A21300	股利收入	(10,438)	-
A29900	存貨跌價及呆滯損失	3,063	1,735
A23700	不動產、廠房及設備減損損失	-	9,598
A24100	外幣兌換淨損失(利益)	142	(12,800)
A29900	長期遞延收入攤銷	(4,906)	(4,617)
A29900	其他收入(附註二二)	(5,862)	-
A30000	營業資產及負債之淨變動數		
A31130	應收票據	(18)	1,743
A31150	應收帳款	509,275	161,476
A31160	應收帳款—關係人	5,983	85,650
A31180	其他應收款	4,618	3,777
A31190	其他應收款—關係人	327	-
A31200	存 貨	(495,135)	(316,912)
A31230	預付款項	791	(7,408)
A31240	其他流動資產	(2,652)	1,949
A31990	淨確定福利資產	(146)	(216)
A32125	合約負債	(4,111)	2,420
A32150	應付帳款	96,957	105,028
A32160	應付帳款—關係人	7,778	-
A32180	其他應付款	(80,446)	(34,589)
A32190	其他應付款—關係人	(4,463)	(1,159)
A32230	其他流動負債	2,413	(6,085)
A32990	員工福利負債準備	564	413
A33000	營運產生之現金	463,376	200,342
A33100	收取之利息	2,423	9,292

(接次頁)

(承前頁)

代 碼		110年1月1日 至3月31日	109年1月1日 至3月31日
A33300	支付之利息	(\$ 4,991)	(\$ 6,942)
A33500	支付之所得稅	(55,501)	(463)
AAAA	營業活動之淨現金流入	<u>405,307</u>	<u>202,229</u>
	投資活動之現金流量		
B00030	透過其他綜合損益按公允價值衡量 之金融資產減資退回股款	18,267	-
B00060	按攤銷後成本衡量之金融資產到期 還本	204,814	94,820
B02700	取得不動產、廠房及設備(附註二 五)	(111,885)	(112,858)
B03800	存出保證金減少(增加)	77	(886)
B06700	其他非流動資產增加	-	(587)
B07600	收取之股利	<u>10,438</u>	<u>-</u>
BBBB	投資活動之淨現金流入(出)	<u>121,711</u>	<u>(19,511)</u>
	籌資活動之現金流量		
C00100	短期借款增加	1,700,000	962,792
C00200	短期借款減少	(1,630,000)	(889,525)
C01600	舉借長期借款	208,000	-
C01700	償還長期借款	(219,000)	(85,008)
C04020	租賃負債本金償還	(6,272)	(6,037)
CCCC	籌資活動之淨現金流入(出)	<u>52,728</u>	<u>(17,778)</u>
DDDD	匯率變動對現金及約當現金之影響	<u>3,081</u>	<u>5,705</u>
EEEE	現金及約當現金淨增加數	582,827	170,645
E00100	期初現金及約當現金餘額	<u>3,964,349</u>	<u>2,937,604</u>
E00200	期末現金及約當現金餘額	<u>\$ 4,547,176</u>	<u>\$ 3,108,249</u>

後附之附註係本合併財務報告之一部分。

董事長：李滿祥



經理人：蔡宗霖



會計主管：莊美真



Global Lighting Technologies Inc.及子公司

合併財務報表附註

民國 110 年及 109 年 1 月 1 日至 3 月 31 日

(僅經核閱，未依一般公認審計準則查核)

(除另註明外，金額以新台幣仟元為單位)

一、公司沿革

Global Lighting Technologies Inc. (本公司，本公司及由本公司所控制個體以下簡稱「合併公司」)於 89 年 7 月 28 日設立於開曼群島，合併公司主要經營業務為投資控股、導光板應用產品之研發、生產及銷售、光學模具開發及電子配套塑料製品之生產及銷售。本公司股票於 100 年 7 月 28 日在臺灣證券交易所掛牌買賣。

本公司之功能性貨幣為美金，由於本公司股票係於台灣上市，為增加財務報告之比較性及一致性，本合併財務報告係以新台幣表達。

二、通過財務報告之日期及程序

本合併財務報告於 110 年 4 月 29 日經本公司董事會通過。

三、新發布及修訂準則及解釋之適用

- (一) 首次適用金融監督管理委員會 (以下稱「金管會」) 認可並發布生效之國際財務報導準則 (IFRS)、國際會計準則 (IAS)、解釋 (IFRIC) 及解釋公告 (SIC) (以下稱「IFRSs」)

適用上述金管會認可並發布生效之 IFRSs 將不致造成合併公司會計政策之重大變動。

- (二) 國際會計準則理事會 (IASB) 已發布但尚未經金管會認可並發布生效之 IFRSs

<u>新發布 / 修正 / 修訂準則及解釋</u>	<u>IASB 發布之生效日(註1)</u>
「IFRSs 2018-2020 之年度改善」	2022 年 1 月 1 日 (註2)
IFRS 3 之修正「對觀念架構之引述」	2022 年 1 月 1 日 (註3)
IFRS 10 及 IAS 28 之修正「投資者與其關聯企業或合資間之資產出售或投入」	未 定

(接次頁)

(承前頁)

新發布／修正／修訂準則及解釋	IASB發布之生效日(註1)
IFRS 16之修正「2021年6月30日後之新型冠狀病毒肺炎相關租金減讓」	2021年4月1日(註8)
IFRS 17「保險合約」	2023年1月1日
IFRS 17之修正	2023年1月1日
IAS 1之修正「負債分類為流動或非流動」	2023年1月1日
IAS 1之修正「會計政策之揭露」	2023年1月1日(註6)
IAS 8之修正「會計估計之定義」	2023年1月1日(註7)
IAS 16之修正「不動產、廠房及設備：達到預定使用狀態前之價款」	2022年1月1日(註4)
IAS 37之修正「虧損性合約－履行合約之成本」	2022年1月1日(註5)

註1：除另註明外，上述新發布／修正／修訂準則或解釋係於各該日期以後開始之年度報導期間生效。

註2：IFRS 9之修正適用於2022年1月1日以後開始之年度報導期間所發生之金融負債之交換或條款修改；IAS 41「農業」之修正適用於2022年1月1日以後開始之年度報導期間之公允價值衡量；IFRS 1「首次採用IFRSs」之修正係追溯適用於2022年1月1日以後開始之年度報導期間。

註3：收購日在年度報導期間開始於2022年1月1日以後之企業合併適用此項修正。

註4：於2021年1月1日以後始達管理階層預期運作方式之必要地點及狀態之廠房、不動產及設備適用此項修正。

註5：於2022年1月1日尚未履行所有義務之合約適用此項修正。

註6：於2023年1月1日以後開始之年度報導期間推延適用此項修正。

註7：於2023年1月1日以後開始之年度報導期間所發生之會計估計變動及會計政策變動適用此項修正。

註8：承租人於2021年4月1日開始之年度報導期間開始適用修正內容，累積影響數認列於年度報導期間期初。

截至本合併財務報告通過發布日止，合併公司仍持續評估其他準則、解釋之修正對財務狀況與財務績效之影響，相關影響待評估完成時予以揭露。

四、重大會計政策之彙總說明

(一) 遵循聲明

本合併財務報告係依照證券發行人財務報告編製準則及經金管會認可並發布生效之 IAS 34「期中財務報導」編製。本合併財務報告並未包含整份年度財務報告所規定之所有 IFRSs 揭露資訊。

(二) 編製基礎

除按公允價值衡量之金融工具及按確定福利義務現值減除計畫資產公允價值認列之員工福利負債準備及淨確定福利資產外，本合併財務報告係依歷史成本基礎編製。

公允價值衡量依照相關輸入值之可觀察程度及重要性分為第 1 等級至第 3 等級：

1. 第 1 等級輸入值：係指於衡量日可取得之相同資產或負債於活躍市場之報價（未經調整）。
2. 第 2 等級輸入值：係指除第 1 等級之報價外，資產或負債直接（亦即價格）或間接（亦即由價格推導而得）之可觀察輸入值。
3. 第 3 等級輸入值：係指資產或負債之不可觀察之輸入值。

(三) 合併基礎

本合併財務報告係包含本公司及由本公司所控制個體（子公司）之財務報告。子公司之財務報告已予調整，以使其會計政策與合併公司之會計政策一致。於編製合併財務報告時，各個體間之交易、帳戶餘額、收益及費損已全數予以銷除。子公司之綜合損益總額係歸屬至本公司業主及非控制權益，即使非控制權益因而成為虧損餘額。

子公司明細、持股比率及營業項目，參閱附註十二、附表六及附表七。

(四) 其他重大會計政策

除下列說明外，請參閱 109 年度合併財務報告之重大會計政策彙總說明。

1. 確定福利退職後福利

期中期間之退休金成本係採用前一財報年度結束日依精算決定之退休金成本率，以年初至當期末為基礎計算，並針對本期之重大市場波動，及重大計畫修正、清償或其他重大一次性事項加以調整。

2. 所得稅

所得稅費用係當期所得稅及遞延所得稅之總和。期中期間之所得稅係以年度為基礎進行評估，以預期年度總盈餘所適用之稅率，就期中稅前利益予以計算。

五、重大會計判斷、估計及假設不確定性之主要來源

請參閱 109 年度合併財務報告之重大會計判斷、估計及假設不確定性主要來源說明。

六、現金及約當現金

	110年3月31日	109年12月31日	109年3月31日
庫存現金	\$ 2,395	\$ 2,255	\$ 2,301
銀行支票及活期存款	4,473,443	3,909,716	2,390,089
約當現金			
原始到期日在 3 個月以			
內之銀行定期存款	71,338	52,378	715,859
	<u>\$ 4,547,176</u>	<u>\$ 3,964,349</u>	<u>\$ 3,108,249</u>

七、按攤銷後成本衡量之金融資產

	110年3月31日	109年12月31日	109年3月31日
<u>流動</u>			
原始到期日超過 3 個月之定期存款	\$ -	\$ 205,056	\$ 42,660

截至 109 年 12 月 31 日暨 3 月 31 日止，合併公司持有之原始到期日超過 3 個月之定期存款利率分別為 0.52% 及 2.15%。

八、透過其他綜合損益按公允價值衡量之金融資產

權益工具投資

	<u>110年3月31日</u>	<u>109年12月31日</u>	<u>109年3月31日</u>
<u>非流動</u>			
未上市(櫃)公司股票			
奇菱光電股份有限公司	\$ 13,410	\$ 29,096	\$ 26,982

合併公司依中長期策略目的投資上述公司普通股，並預期透過長期投資獲利。合併公司管理階層認為若將該等投資之短期公允價值波動列入損益，與前述長期投資規劃並不一致，因此選擇指定該等投資為透過其他綜合損益按公允價值衡量。

合併公司於110年3月收到奇菱光電股份有限公司減資退還股款18,267仟元，減資比率為70%。

九、應收票據、應收帳款及其他應收款

	<u>110年3月31日</u>	<u>109年12月31日</u>	<u>109年3月31日</u>
<u>應收票據</u>			
按攤銷後成本衡量			
總帳面金額	\$ 18	\$ -	\$ 143
減：備抵損失	-	-	-
	<u>\$ 18</u>	<u>\$ -</u>	<u>\$ 143</u>
<u>應收帳款</u>			
按攤銷後成本衡量			
總帳面金額	\$ 2,291,865	\$ 2,805,394	\$ 1,315,957
減：備抵損失	(259)	(259)	-
	<u>\$ 2,291,606</u>	<u>\$ 2,805,135</u>	<u>\$ 1,315,957</u>
<u>其他應收款</u>			
按攤銷後成本衡量	<u>\$ 2,755</u>	<u>\$ 7,604</u>	<u>\$ 6,902</u>

(一) 應收票據及應收帳款

合併公司對產品銷售之平均授信期間為月結60至90天。合併公司採行之政策係僅與信譽卓著之對象進行交易，另透過複核及核准交易對方信用額度以管理信用暴險。

合併公司按存續期間預期信用損失認列應收款項之備抵損失。存續期間預期信用損失係使用準備矩陣計算，其考量客戶過去違約紀錄與現時財務狀況、產業經濟情勢及產業展望。因合併公司之信

用損失歷史經驗顯示，不同客戶群之損失型態並無顯著差異，因此準備矩陣未進一步區分客戶群，僅以應收款項逾期天數評估回收可能性，並以發生違約之風險作為權重計算預期信用損失率。

若有證據顯示交易對方面臨嚴重財務困難且合併公司無法合理預期可回收金額，合併公司直接沖銷相關應收帳款，惟仍會持續追索活動，因追索回收之金額則認列於損益。

合併公司依準備矩陣衡量應收票據之備抵損失如下：

	110年3月31日		109年12月31日		109年3月31日	
	未	逾期	未	逾期	未	逾期
預期信用損失率	0%		0%		0%	
總帳面金額	\$	18	\$	-	\$	143
備抵損失（存續期間預期信用損失）	-		-		-	
攤銷後成本	\$	<u>18</u>	\$	<u>-</u>	\$	<u>143</u>

合併公司依準備矩陣衡量應收帳款之備抵損失如下：

110年3月31日

	未	逾期	逾期					逾期 271天以上 及個別評估	合	計
			1~30天	31~60天	61~90天	91~180天	181~270天			
預期信用損失率	0%	0%	0%	0%	0%	0%	0%	100%		
總帳面金額	\$2,172,362	\$ 107,157	\$ 12,067	\$ -	\$ 20	\$ -	\$ 259		\$2,291,865	
備抵損失（存續期間 預期信用損失）	-	-	-	-	-	-	(259)		(259)	
攤銷後成本	<u>\$2,172,362</u>	<u>\$ 107,157</u>	<u>\$ 12,067</u>	<u>\$ -</u>	<u>\$ 20</u>	<u>\$ -</u>	<u>\$ -</u>		<u>\$2,291,606</u>	

109年12月31日

	未	逾期	逾期					逾期 271天以上 及個別評估	合	計
			1~30天	31~60天	61~90天	91~180天	181~270天			
預期信用損失率	0%	0%	0%	0%	0%	0%	0%	100%		
總帳面金額	\$2,702,125	\$ 101,099	\$ 1,863	\$ 48	\$ -	\$ -	\$ 259		\$2,805,394	
備抵損失（存續期間 預期信用損失）	-	-	-	-	-	-	(259)		(259)	
攤銷後成本	<u>\$2,702,125</u>	<u>\$ 101,099</u>	<u>\$ 1,863</u>	<u>\$ 48</u>	<u>\$ -</u>	<u>\$ -</u>	<u>\$ -</u>		<u>\$2,805,135</u>	

109年3月31日

	未	逾期	逾期					逾期 271天以上	合	計
			1~30天	31~60天	61~90天	91~180天	181~270天			
預期信用損失率	0%	0%	0%	0%	0%	0%	0%			
總帳面金額	\$1,239,755	\$ 63,829	\$ 11,860	\$ 287	\$ 194	\$ 32	\$ -		\$1,315,957	
備抵損失（存續期間 預期信用損失）	-	-	-	-	-	-	-		-	
攤銷後成本	<u>\$1,239,755</u>	<u>\$ 63,829</u>	<u>\$ 11,860</u>	<u>\$ 287</u>	<u>\$ 194</u>	<u>\$ 32</u>	<u>\$ -</u>		<u>\$1,315,957</u>	

合併公司110年及109年1月1日至3月31日應收帳款備抵損失本期無變動。

(二) 其他應收款

合併公司其他應收款主要係應收營業稅及應收利息。合併公司採行之政策係僅與信用良好之對象進行交易，並於必要情形下取得足額之擔保以減輕因拖欠所產生財務損失之風險。信用評等資訊係由歷史交易紀錄對交易對象予以評等，合併公司持續監督信用暴險及交易對方之信用等級。截至 110 年 3 月 31 日暨 109 年 12 月 31 日及 3 月 31 日止，合併公司評估其他應收款之預期信用損失率均為 0%。

十、存 貨

	110年3月31日	109年12月31日	109年3月31日
原 料	\$ 615,839	\$ 491,378	\$ 295,107
在 製 品	50,533	48,766	68,947
製 成 品	723,201	388,135	572,916
在途存料	<u>83,381</u>	<u>57,224</u>	<u>52,251</u>
	<u>\$ 1,472,954</u>	<u>\$ 985,503</u>	<u>\$ 989,221</u>

銷貨成本性質如下：

	110年1月1日 至3月31日	109年1月1日 至3月31日
已銷售之存貨成本	\$ 2,132,276	\$ 1,118,329
存貨跌價及呆滯損失	<u>3,063</u>	<u>1,735</u>
	<u>\$ 2,135,339</u>	<u>\$ 1,120,064</u>

十一、其他資產

	110年3月31日	109年12月31日	109年3月31日
<u>流 動</u>			
其他金融資產－受限制資產 (附註二九)	\$ 156,942	\$ 156,640	\$ -
代 付 款	597	1,722	6,619
其 他	<u>4,582</u>	<u>1,107</u>	<u>1,460</u>
	<u>\$ 162,121</u>	<u>\$ 159,469</u>	<u>\$ 8,079</u>
<u>非 流 動</u>			
其他金融資產－受限制資產 (附註二九)	\$ 18,100	\$ 18,100	\$ 18,020
存出保證金	1,280	1,359	2,433
其 他	<u>-</u>	<u>-</u>	<u>1,411</u>
	<u>\$ 19,380</u>	<u>\$ 19,459</u>	<u>\$ 21,864</u>

十二、子公司

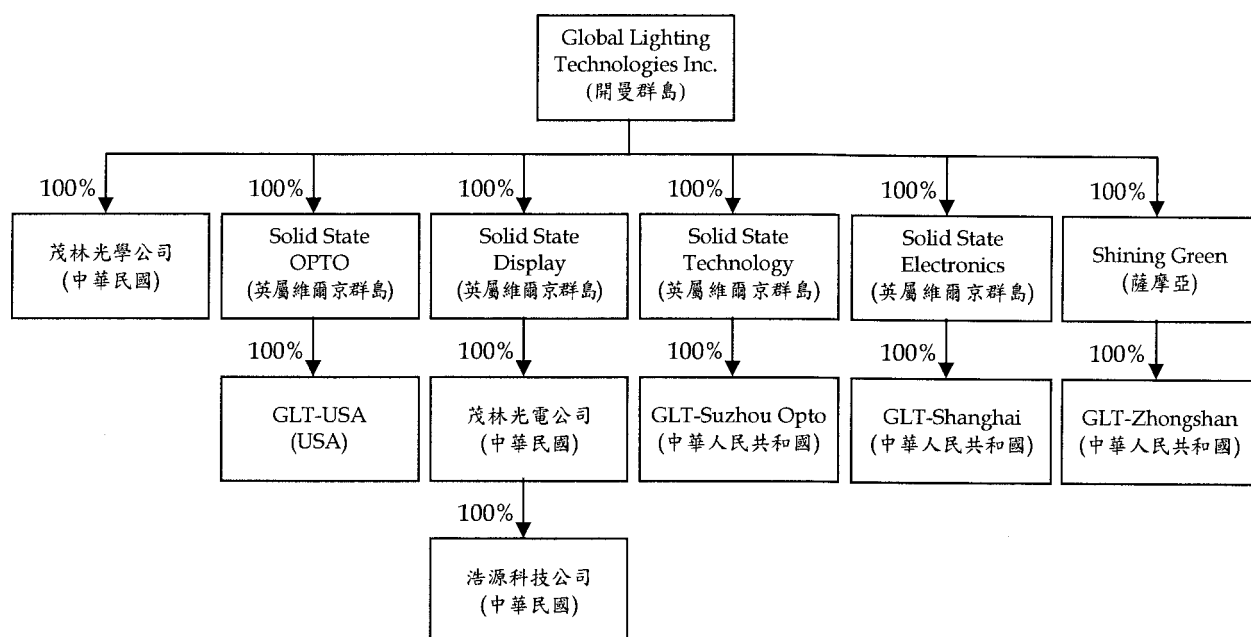
列入合併財務報告之子公司

本合併財務報告編製主體如下：

投資公司名稱	子公司名稱	業務性質	所持股權 %		
			110年 3月31日	109年 12月31日	109年 3月31日
本公司	Solid State OPTO Limited (BVI) (Solid State OPTO)	銷售公司及控股公司	100	100	100
	Solid State Display Limited (BVI) (Solid State Display)	銷售公司及控股公司	100	100	100
	Solid State Technology Limited (BVI) (Solid State Technology)	銷售公司及控股公司	100	100	100
	Solid State Electronics Limited (BVI) (Solid State Electronics)	銷售公司及控股公司	100	100	100
	Shining Green Limited (Shining Green)	控股公司	100	100	100
	茂林光學股份有限公司(茂林光 學公司)(註1)	導光板應用產品之開發、 生產及銷售	100	100	100
Soled State OPTO	Global Lighting Technologies Inc. (GLT-USA)	導光板應用產品之開發及 銷售	100	100	100
Soled State Display	茂林光電科技股份有限公司(茂 林光電公司)	導光板應用產品之研發、 生產及銷售、光學模具 開發及電子配套塑料製 品之生產及銷售	100	100	100
Solid State Technology	Suzhou Opto Technologies Inc. (GLT-Suzhou Opto)	導光板應用產品及顯示器 之研發、生產及銷售、 光學模具開發及電子用 途塑料製品之生產及銷 售	100	100	100
Solid State Electronics	Shanghai Global Lighting Technolgies Inc. (GLT-Shanghai)	導光板應用產品之生產及 銷售、光學模具開發及 電子配套塑料製品之生 產及銷售	100	100	100
Shining Green	Zhongshan Global Lighting Technology Limited Co. (GLT-Zhongshan)	導光板應用產品之生產及 銷售	100	100	100
茂林光電公司	浩源科技股份有限公司(浩源科 技公司)	投資業、電子材料批發及 零售	100	100	100

註1：考量健全子公司茂林光學公司財務結構及未來營運發展需要，本公司於109年8月6日董事會決議通過，增資茂林光學公司655,000仟元，並於110年3月完成注資255,894仟元。

截至 110 年 3 月 31 日止，合併公司之投資關係及持股比例如下所示：



十三、採用權益法之投資

	110年3月31日	109年12月31日	109年3月31日
個別不重大之關聯企業			
非上市(櫃)公司			
群智科技股份有限公司 (群智科技公司)	\$ _____	\$ _____	\$ _____

合併公司於資產負債表日對關聯企業之所持股權百分比如下：

公 司 名 稱	110年3月31日	109年12月31日	109年3月31日
群智科技公司	27.15%	27.15%	27.15%

群智科技公司因營運持續產生虧損，合併公司已於 108 年度經評估可回收金額後對投資之帳面金額全數認列減損損失。

截至 110 年 3 月 31 日暨 109 年 12 月 31 日及 3 月 31 日止，合併公司採用權益法之投資暨 110 年及 109 年 1 月 1 日至 3 月 31 日對其所享有之損益及其他綜合損益份額係按未經會計師核閱之財務報告計算。惟合併公司認為不致對合併財務報告產生重大影響。

十四、不動產、廠房及設備

	自有土地	建築物	機器設備	模具設備	租賃改良	其他設備	未完工程及待驗設備	合計
成本								
110年1月1日餘額	\$ 167,176	\$ 2,424,678	\$ 3,058,537	\$ 51,345	\$ 194,471	\$ 401,305	\$ 175,163	\$ 6,472,675
增添	-	7,757	8,691	5,340	-	5,202	81,765	108,755
處分	-	-	(1,027)	-	-	(1,801)	-	(2,828)
重分類	-	17,137	21,506	-	-	1,145	(39,788)	-
淨兌換差額	-	(3,701)	(8,095)	(301)	(863)	(1,184)	(6)	(14,150)
110年3月31日餘額	<u>167,176</u>	<u>2,445,871</u>	<u>3,079,612</u>	<u>56,384</u>	<u>193,608</u>	<u>404,667</u>	<u>217,134</u>	<u>6,564,452</u>
累計折舊及減損								
110年1月1日餘額	-	704,025	1,933,696	41,824	85,214	298,915	-	3,063,674
折舊費用	-	20,928	55,708	2,073	2,208	12,165	-	93,082
處分	-	-	(1,027)	-	-	(1,801)	-	(2,828)
淨兌換差額	-	(1,952)	(7,490)	(229)	(318)	(960)	-	(10,949)
110年3月31日餘額	-	<u>723,001</u>	<u>1,980,887</u>	<u>43,668</u>	<u>87,104</u>	<u>308,319</u>	-	<u>3,142,979</u>
110年3月31日淨額	<u>\$ 167,176</u>	<u>\$ 1,722,870</u>	<u>\$ 1,098,725</u>	<u>\$ 12,716</u>	<u>\$ 106,504</u>	<u>\$ 96,348</u>	<u>\$ 217,134</u>	<u>\$ 3,421,473</u>
109年12月31日及110年1月1日淨額								
109年1月1日淨額	<u>\$ 167,176</u>	<u>\$ 1,720,653</u>	<u>\$ 1,124,841</u>	<u>\$ 9,521</u>	<u>\$ 109,257</u>	<u>\$ 102,390</u>	<u>\$ 175,163</u>	<u>\$ 3,409,001</u>
成本								
109年1月1日餘額	\$ 167,176	\$ 2,221,357	\$ 2,862,058	\$ 39,913	\$ 192,168	\$ 373,193	\$ 346,075	\$ 6,201,940
增添	-	9,991	7,773	-	-	12,237	65,117	95,118
處分	-	-	(14,088)	-	-	(755)	-	(14,843)
重分類	-	1,731	17,276	-	619	2,519	(22,145)	-
淨兌換差額	(1)	(4,829)	(79,680)	(289)	(1,088)	(512)	(3,572)	(89,971)
109年3月31日餘額	<u>167,175</u>	<u>2,228,250</u>	<u>2,793,339</u>	<u>39,624</u>	<u>191,699</u>	<u>386,682</u>	<u>385,475</u>	<u>6,192,244</u>
累計折舊及減損								
109年1月1日餘額	-	630,100	1,775,737	39,862	76,023	265,797	-	2,787,519
折舊費用	-	18,839	62,324	34	2,368	10,462	-	94,027
處分	-	-	(14,088)	-	-	(755)	-	(14,843)
認列減損損失	-	(1,054)	(8,544)	-	-	-	-	(9,598)
淨兌換差額	-	(816)	(63,490)	(285)	(238)	(586)	-	(65,415)
109年3月31日餘額	-	<u>647,069</u>	<u>1,751,939</u>	<u>39,611</u>	<u>78,153</u>	<u>274,918</u>	-	<u>2,791,690</u>
109年3月31日淨額	<u>\$ 167,175</u>	<u>\$ 1,581,181</u>	<u>\$ 1,041,400</u>	<u>\$ 13</u>	<u>\$ 113,546</u>	<u>\$ 111,764</u>	<u>\$ 385,475</u>	<u>\$ 3,400,554</u>

折舊費用係以直線基礎按下列耐用年數計提：

建築物	
主建物	10至50年
裝潢工程	3至50年
機器設備	1至11年
模具設備	1至7年
租賃改良	1至25年
其他設備	1至10年

合併公司110年1月1日至3月31日無不動產、廠房及設備減損之情形。

合併公司茂林光電之部分建築物之裝潢工程及機器設備不符生產需求，合併公司經考量未來營運計畫及現有產能規劃，預期該等資產已無未來現金流入，使用價值為0仟元，致其該資產之可回收金額低於帳面價值，故合併公司於109年1月1日至3月31日認列減損損失9,598仟元，該減損損失已列入其他收益及費損項下。109年4月1日至12月31日無不動產、廠房及設備減損之情形。

合併公司 110 年及 109 年 1 月 1 日至 3 月 31 日利息資本化相關資訊，請參閱附註二二(四)。

合併公司不動產、廠房及設備提供擔保或質押情形，請參閱附註二九。

十五、租賃協議

(一) 使用權資產

	<u>110年3月31日</u>	<u>109年12月31日</u>	<u>109年3月31日</u>
使用權資產帳面金額			
土地	\$ 427,360	\$ 429,855	\$ 400,687
建築物	221,832	227,192	244,635
土地使用權	44,481	45,041	44,992
運輸設備	1,112	1,241	630
其他設備	<u>4,798</u>	<u>5,048</u>	<u>-</u>
	<u>\$ 699,583</u>	<u>\$ 708,377</u>	<u>\$ 690,944</u>
		110年1月1日 至3月31日	109年1月1日 至3月31日
使用權資產之增添		<u>\$ -</u>	<u>\$ 504</u>
使用權資產之折舊費用			
土地		\$ 2,494	\$ 2,285
建築物		4,219	4,310
土地使用權		332	315
運輸設備		127	298
其他設備		<u>260</u>	<u>-</u>
		<u>\$ 7,432</u>	<u>\$ 7,208</u>

除以上所列增添及認列折舊費用外，合併公司之使用權資產於 110 年及 109 年 1 月 1 日至 3 月 31 日並未發生重大轉租及減損情形。

(二) 租賃負債

	<u>110年3月31日</u>	<u>109年12月31日</u>	<u>109年3月31日</u>
租賃負債帳面金額			
流動	<u>\$ 22,215</u>	<u>\$ 22,919</u>	<u>\$ 23,673</u>
非流動	<u>\$ 680,880</u>	<u>\$ 687,672</u>	<u>\$ 667,929</u>

租賃負債之折現率如下：

	110年3月31日	109年12月31日	109年3月31日
土地	1.555%	1.555%	1.555%
建築物	1.750%~4.000%	1.750%~4.000%	1.750%-4.000%
運輸設備	0.780%~1.333%	0.780%~1.333%	1.333%-1.830%
其他設備	6.910%	6.910%	-

(三) 重要承租活動及條款

合併公司承租土地、廠房及辦公室，租賃期間為 1~20 年。於租賃期間屆滿時，合併公司並無優惠承購權。

合併公司另承租運輸設備及其他設備，租賃期間為 3~5 年，於租賃期間終止時，合併公司對所租賃之運輸設備並無優惠承購權。

合併公司土地使用權係以 50 年計提折舊費用。

(四) 其他租賃資訊

	110年1月1日 至3月31日	109年1月1日 至3月31日
短期租賃費用	<u>\$ 2,651</u>	<u>\$ 3,574</u>
低價值資產租賃費用	<u>\$ 326</u>	<u>\$ 155</u>
租賃之現金（流出）總額	<u>(\$ 12,191)</u>	<u>(\$ 12,631)</u>

合併公司選擇對符合短期租賃之辦公室、宿舍及停車場及符合低價值資產租賃適用認列之豁免，不對該等租賃認列相關使用權資產及租賃負債。

租賃期間於資產負債表日後開始之所有承租承諾如下：

	110年3月31日	109年12月31日	109年3月31日
承租承諾	<u>\$ 15,109</u>	<u>\$ -</u>	<u>\$ -</u>

十六、借 款

(一) 短期借款

	110年3月31日	109年12月31日	109年3月31日
<u>擔保借款</u>			
銀行借款	\$ 150,000	\$ 150,000	\$ -
<u>無擔保借款</u>			
信用額度借款	<u>780,000</u>	<u>710,000</u>	<u>617,598</u>
	<u>\$ 930,000</u>	<u>\$ 860,000</u>	<u>\$ 617,598</u>

銀行借款利率於 110 年 3 月 31 日暨 109 年 12 月 31 日及 3 月 31 日分別為 0.73%~0.75%、0.73%~0.76%及 0.88%~1.09%。

(二) 長期借款

	110年3月31日	109年12月31日	109年3月31日
<u>擔保借款</u>			
兆豐國際商業銀行	\$ -	\$ 219,000	\$ 438,000
<u>無擔保借款</u>			
中國信託商業銀行	208,000	-	-
台北富邦銀行	-	-	78,000
Huntington National Bank	-	5,884	-
小計	208,000	224,884	516,000
減：列為 1 年內到期部分	-	(219,000)	(224,000)
長期借款	<u>\$ 208,000</u>	<u>\$ 5,884</u>	<u>\$ 292,000</u>

茂林光學公司於 105 年 7 月與兆豐國際商業銀行借款，授信總額度 730,000 仟元，不得循環使用。自 107 年 7 月起，以每 6 個月為一期，共分七期攤還借款本金，第一至六期每期各償還借款本金之 10%，剩餘借款本金 40%，授信期間屆期時一次清償。依貸款合約規定，在授信存續期間內，本公司合併財務報告應維持特定之財務比率。合併公司均符合財務比率之約定。合併公司已於 110 年 2 月全數提前清償。截至 109 年 12 月 31 日及 3 月 31 日止，借款利率分別為 1.305% 及 1.555%。

茂林光學公司於 110 年 2 月依據經濟部「中小企業加速投資行動方案」與中國信託商業銀行借款，授信總額度 273,000 仟元，期間自 110 年 2 月至 113 年 2 月，自 112 年 2 月寬限期屆滿之日起，每月為一期，每期平均攤還本金，不得循環使用。依貸款合約規定，在授信存續期間內，連帶保證人茂林光電公司之個別財務報表應維持特定之財務比率。茂林光學公司並依前述行動方案申請利息補貼，補貼期利率按中華郵政股份有限公司二年期定期儲金機動利率減 0.845%，最低以 0% 計收；補貼期滿後利率恢復至按中華郵政股份有限公司二年期定期儲金機動利率加 0.255%。截至 110 年 3 月 31 日止，借款利率為 0%。

茂林光學公司於 106 年 10 月起與台北富邦銀行借款，授信總額度 150,000 仟元，不得循環使用。每 3 個月為一期，每期攤還本金 12,000 仟元，剩餘本金最後一期全部清償。依貸款合約規定，在授信存續期間內，連帶保證人茂林光電公司之個別財務報表應維持特定之財務比率。合併公司均符合財務比率之約定。截至 109 年 3 月 31 日止，借款利率為 1.310%。

合併公司之美國子公司 GLT-USA 於 109 年 7 月取得由美國小企業管理局 (Small Business Administration, 以下稱 SBA) 授權銀行審核通過之借款美金 207 仟元，主要用於發放員工薪資及相關福利支出，本借款若符合所有特定條件即可申請豁免，未取得豁免之借款本金須於 5 年內依照 1% 的固定利率加計利息還清。GLT-USA 已於 110 年 3 月取得借款豁免，故轉列其他收入—政府補助收入 5,862 仟元。

合併公司為上述借款而提供擔保情形，請參閱附註二九。

十七、其他應付款

	110年3月31日	109年12月31日	109年3月31日
應付薪資及獎金	\$ 259,506	\$ 297,111	\$ 152,731
應付佣金	31,817	40,928	7,855
應付設備款	22,139	48,684	37,992
應付稅款	6,010	9,899	13,034
其他	84,172	114,164	89,484
	<u>\$ 403,644</u>	<u>\$ 510,786</u>	<u>\$ 301,096</u>

十八、退職後福利計畫

(一) 確定提撥計畫

茂林光電公司及茂林光學公司所適用「勞工退休金條例」之退休金制度係屬政府管理之確定提撥退休計畫，依員工每月薪資之 6% 提撥退休金至勞工保險局之個人專戶。

大陸子公司屬採用確定提撥計畫，GLT-Shanghai、GLT-Suzhou Opto 及 GLT-ZhongShan 訂有員工退休辦法，分別依照員工薪資之 20%~21%、20% 及 10% 提撥予當地政府機關管理之退休基金；另美國子公司 GLT-USA 係依美國 401 (K) 退休金計畫計提。

本公司、Solid State OPTO、Solid State Display、Solid State Technology、Solid State Electronics、Shining Green 及浩源科技公司並未訂有員工退休辦法。

合併公司依照確定提撥計畫應提撥之金額已於合併綜合損益表認列如下：

	110年1月1日 至3月31日	109年1月1日 至3月31日
營業成本	<u>\$ 13,550</u>	<u>\$ 7,583</u>
營業費用	<u>\$ 3,465</u>	<u>\$ 2,497</u>

(二) 確定福利計畫

茂林光電公司 110 年及 109 年 1 月 1 日至 3 月 31 日認列之確定福利計畫（含其他長期員工福利計畫）相關退休金費用係以 109 年及 108 年 12 月 31 日精算決定之退休金成本率計算，金額分別為 564 仟元及 397 仟元。

十九、長期遞延收入

合併公司於 95 至 97 年度配合蘇州當地政府政策搬遷廠房取得政府補助款，帳列長期遞延收入項下，該補助款依補助性質及土地使用權剩餘使用期間分年攤銷認列已實現長期遞延收入（帳列營業外收入及支出一其他收入項下）。

合併公司自 108 年 7 月起陸續取得非股東捐贈之測試設備，帳列長期遞延收入項下，並依該等測試設備之耐用年限分年攤銷認列已實現長期遞延收入（帳列營業外收入及支出一其他收入項下）。

截至 110 年 3 月 31 日暨 109 年 12 月 31 日及 3 月 31 日止，長期遞延收入餘額分別為 97,510 仟元、102,592 仟元及 112,560 仟元。

	110年1月1日 至3月31日	109年1月1日 至3月31日
已實現長期遞延收入	<u>\$ 4,906</u>	<u>\$ 4,617</u>
取得與所有權有關之政府補助 收入	<u>27</u>	<u>-</u>
	<u>\$ 4,933</u>	<u>\$ 4,617</u>

二十、權益

(一) 普通股股本

	110年3月31日	109年12月31日	109年3月31日
額定股數(仟股)	<u>360,000</u>	<u>360,000</u>	<u>360,000</u>
額定股本	<u>\$ 3,600,000</u>	<u>\$ 3,600,000</u>	<u>\$ 3,600,000</u>
已發行且已收足股款之 股數(仟股)	<u>130,937</u>	<u>130,937</u>	<u>130,937</u>
已發行股本	<u>\$ 1,309,371</u>	<u>\$ 1,309,371</u>	<u>\$ 1,309,371</u>

已發行之普通股每股面額為 10 元，每股享有一表決權及收取股利之權利。

(二) 資本公積

	110年3月31日	109年12月31日	109年3月31日
<u>得用以彌補虧損、發放現 金或撥充股本</u>			
股票發行溢價	\$ 2,235,058	\$ 2,235,058	\$ 2,235,058
受贈資產	39,702	39,702	39,702
<u>僅得用以彌補虧損</u>			
失效認股權	85,068	85,068	85,068
採用權益法認列關聯企 業股權淨值之變動數	<u>23,981</u>	<u>23,981</u>	<u>23,981</u>
	<u>\$ 2,383,809</u>	<u>\$ 2,383,809</u>	<u>\$ 2,383,809</u>

股票發行溢價此類資本公積得用以彌補虧損，亦得於公司無虧損時，用以發放現金或撥充股本，惟撥充股本時每年以實收股本之一定比率為限。

(三) 保留盈餘及股利政策

依本公司章程規定，本公司當年度得依董事會擬訂並經股東會以普通決議通過股東之利潤分配計畫分配利潤。本公司當年度稅後淨利應先彌補虧損，並依公開發行公司法令規定或依主管機關要求提撥特別盈餘公積。本公司當年度稅後淨利扣除前述數額，加計累計未分配盈餘，為當年度可分配盈餘；董事會在考量財務、業務及其他經營因素後，得就當年度可分配盈餘之全部或一部，決議通過當年度擬分配予股東之股利（包括現金股利或股票股利）數額；惟

當年度擬分配之股利，如無彌補累積虧損或提撥特別盈餘公積，不得低於當年度稅後淨利之 10%，且現金股利不得低於當年度擬分配股利之 10%。本公司章程規定之員工及董監事酬勞分派政策，參閱附註二二(七)員工酬勞及董事酬勞。

本公司於分配盈餘時，必須依法令規定就前期累積之其他權益減項淨額提列特別盈餘公積時，若前期未分配盈餘不足提列，將自當期稅後淨利加計稅後淨利以外項目計入當期末分配盈餘之數額提列。

本公司分別於 110 年 3 月 5 日舉行董事會及 109 年 6 月 18 日舉行股東常會，分別擬議及決議通過 109 及 108 年度盈餘分配案如下：

	109 年度	108 年度
特別盈餘公積	<u>\$ 93,330</u>	<u>\$131,835</u>
現金股利	<u>\$720,154</u>	<u>\$196,406</u>
每股現金股利(元)	\$ 5.5	\$ 1.5

有關 109 年度之盈餘分配案尚待預計於 110 年 5 月 28 日召開之股東常會決議。

(四) 其他權益項目

1. 國外營運機構財務報表換算之兌換差額

	110年1月1日 至3月31日	109年1月1日 至3月31日
期初餘額	<u>(\$258,846)</u>	<u>(\$174,310)</u>
當期產生		
表達貨幣之換算差額	15,773	50,666
國外營運機構之換算差額	<u>(21,476)</u>	<u>(49,259)</u>
期末餘額	<u>(\$264,549)</u>	<u>(\$172,903)</u>

2. 透過其他綜合損益按公允價值衡量之金融資產未實現評價損益

	110年1月1日 至3月31日	109年1月1日 至3月31日
期初餘額	<u>(\$ 8,351)</u>	\$ 443
當期產生		
未實現損益	<u>2,581</u>	<u>(10,908)</u>
期末餘額	<u>(\$ 5,770)</u>	<u>(\$ 10,465)</u>

二一、收 入

	110年1月1日 至3月31日	109年1月1日 至3月31日
客戶合約收入		
產品銷貨收入	\$ 2,664,988	\$ 1,374,477
佣金收入	5,544	3,914
	<u>\$ 2,670,532</u>	<u>\$ 1,378,391</u>

(一) 合約餘額

	110年3月31日	109年12月31日	109年3月31日	109年1月1日
應收票據 (附註九)	\$ 18	\$ -	\$ 143	\$ 1,881
應收帳款 (附註九)	<u>\$ 2,291,606</u>	<u>\$ 2,805,135</u>	<u>\$ 1,315,957</u>	<u>\$ 1,479,439</u>
應收帳款—關係人 (附註二八)	<u>\$ 41,660</u>	<u>\$ 47,834</u>	<u>\$ 98,056</u>	<u>\$ 182,604</u>
合約負債				
產品銷貨	<u>\$ 1,193</u>	<u>\$ 5,311</u>	<u>\$ 11,805</u>	<u>\$ 9,343</u>

合約負債之變動主要係來自滿足履約義務之時點與客戶付款時點之差異。

來自期初合約負債已滿足之履約義務於當期認列為收入之金額如下：

	110年1月1日 至3月31日	109年1月1日 至3月31日
產品銷貨	<u>\$ 5,311</u>	<u>\$ 9,343</u>

(二) 客戶合約收入之細分

	110年1月1日 至3月31日	109年1月1日 至3月31日
導光板應用	\$ 2,403,486	\$ 1,046,430
塑膠零組件	261,502	328,047
佣金收入	5,544	3,914
	<u>\$ 2,670,532</u>	<u>\$ 1,378,391</u>

二二、淨 利

(一) 利息收入

	110年1月1日 至3月31日	109年1月1日 至3月31日
銀行存款	<u>\$ 2,195</u>	<u>\$ 6,522</u>

(二) 其他收入

	110年1月1日 至3月31日	109年1月1日 至3月31日
股利收入	\$ 10,438	\$ -
非股東捐贈資產之收入	4,218	3,938
政府補助收入(附註十六及 十九)	6,599	679
其他	258	111
	<u>\$ 21,513</u>	<u>\$ 4,728</u>

(三) 其他利益及損失

	110年1月1日 至3月31日	109年1月1日 至3月31日
淨外幣兌換利益	\$ 2,362	\$ 5,478
不動產、廠房及設備減損損失 (附註十四)	-	(9,598)
	<u>\$ 2,362</u>	<u>(\$ 4,120)</u>

(四) 財務成本

	110年1月1日 至3月31日	109年1月1日 至3月31日
租賃負債之利息	\$ 2,942	\$ 2,865
銀行借款利息	1,906	3,856
減：列入符合要件資產成本 之金額	-	(399)
	<u>\$ 4,848</u>	<u>\$ 6,322</u>

利息資本化相關資訊如下：

	110年1月1日 至3月31日	109年1月1日 至3月31日
利息資本化金額	\$ -	\$ 399
利息資本化利率	-	0.88%-1.305%

(五) 折舊及攤銷費用

	110年1月1日 至3月31日	109年1月1日 至3月31日
不動產、廠房及設備	\$ 93,082	\$ 94,027
使用權資產	<u>7,432</u>	<u>7,208</u>
合計	<u>\$ 100,514</u>	<u>\$ 101,235</u>
折舊費用依功能別彙總		
營業成本	\$ 81,047	\$ 83,967
營業費用	<u>19,467</u>	<u>17,268</u>
	<u>\$ 100,514</u>	<u>\$ 101,235</u>
攤銷費用依功能別彙總		
營業成本	\$ -	\$ 531
營業費用	<u>-</u>	<u>101</u>
	<u>\$ -</u>	<u>\$ 632</u>

(六) 員工福利費用

	110年1月1日 至3月31日	109年1月1日 至3月31日
退職後福利(附註十八)		
確定提撥計畫	\$ 17,015	\$ 10,080
確定福利計畫	564	397
薪資及獎金	235,933	174,002
勞健保費	17,396	14,052
董事酬金	5,784	4,130
其他員工福利	<u>16,486</u>	<u>12,654</u>
員工福利費用合計	<u>\$ 293,178</u>	<u>\$ 215,315</u>
依功能別彙總		
營業成本	\$ 196,464	\$ 143,204
營業費用	<u>96,714</u>	<u>72,111</u>
	<u>\$ 293,178</u>	<u>\$ 215,315</u>

(七) 員工酬勞及董事酬勞

依本公司章程規定，本公司當年度如有獲利，應提撥 1%~15% 作為員工酬勞，不高於 1.5% 作為董事酬勞；但本公司尚有累積虧損時，應預先保留彌補數額。本公司於 110 年及 109 年 1 月 1 日至 3 月 31 日係以不考慮員工酬勞及董事酬勞之影響之稅前淨利，估列員工酬勞及董事酬勞如下：

估列比例

	110年1月1日 至3月31日	109年1月1日 至3月31日
員工酬勞	5%	5%
董事酬勞	1.5%	1.5%

金 額

	110年1月1日 至3月31日	109年1月1日 至3月31日
	現 金	現 金
員工酬勞	\$ 17,405	\$ 5,325
董事酬勞	5,222	1,598

年度合併財務報告通過發布日後若金額仍有變動，則依會計估計變動處理，於次一年度調整入帳。

109 及 108 年度員工酬勞及董事酬勞分別於 110 年 3 月 5 日及 109 年 3 月 17 日經董事會決議如下：

	109年度	108年度
	現 金	現 金
員工酬勞	\$ 72,463	\$ 17,866
董事酬勞	21,739	5,360

109 及 108 年度員工酬勞及董事酬勞之決議配發金額與 109 及 108 年度合併財務報告認列之金額並無差異。

有關本公司董事會決議之員工酬勞及董事酬勞資訊，請至台灣證券交易所「公開資訊觀測站」查詢。

(八) 外幣兌換損益

	110年1月1日 至3月31日	109年1月1日 至3月31日
外幣兌換利益總額	\$ 53,495	\$ 11,559
外幣兌換損失總額	(51,133)	(6,081)
外幣兌換淨利益	<u>\$ 2,362</u>	<u>\$ 5,478</u>

二三、所得稅

(一) 認列於損益之所得稅

所得稅費用之主要組成項目如下：

	110年1月1日 至3月31日	109年1月1日 至3月31日
當期所得稅		
本期產生者	\$ 10,235	\$ 11,044
遞延所得稅		
本期產生者	<u>758</u>	<u>(1,949)</u>
認列於損益之所得稅費用	<u>\$ 10,993</u>	<u>\$ 9,095</u>

合併公司之所得稅稅率依各合併個體之營業管轄區分佈如下：

1. GLT-USA：21%；
2. 茂林光電公司、茂林光學公司及浩源科技公司：20%；
3. GLT-Shanghai 及 GLT- ZhongShan：25%；
4. GLT-Suzhou Opto：取得高新技術企業資格，15%；

(二) 所得稅核定情形

浩源科技公司之營利事業所得稅申報截至 108 年度以前之申報案件、茂林光學公司及茂林光電公司之營利事業所得稅申報截至 107 年度以前之申報案件業經稅捐稽徵機關核定。

二四、每股盈餘

用以計算每股盈餘之淨利及普通股加權平均股數如下：

淨 利	110年1月1日 至3月31日	109年1月1日 至3月31日
歸屬於本公司業主之淨利	<u>\$ 325,482</u>	<u>\$ 99,577</u>

股 數

單位：仟股

	110年1月1日 至3月31日	109年1月1日 至3月31日
用以計算基本每股盈餘之普通 股加權平均股數	130,937	130,937
具稀釋作用潛在普通股之影響：		
員工酬勞	<u>500</u>	<u>215</u>
用以計算稀釋每股盈餘之普通 股加權平均股數	<u>131,437</u>	<u>131,152</u>

若合併公司得選擇以股票或現金發放員工酬勞，則計算稀釋每股盈餘時，假設員工酬勞將採發放股票方式，並於該潛在普通股具有稀釋作用時計入加權平均流通在外股數，以計算稀釋每股盈餘。於次年度決議員工酬勞發放股數前計算稀釋每股盈餘時，亦繼續考量該等潛在普通股之稀釋作用。

二五、現金流量資訊

(一) 非現金交易

除已於其他附註揭露外，合併公司於110年及109年1月1日至3月31日進行下列非現金交易之投資活動：

	110年1月1日 至3月31日	109年1月1日 至3月31日
支付部分現金購置不動產、廠 房及設備		
購置不動產、廠房及設備	\$ 108,755	\$ 95,118
預付設備款淨變動	(23,269)	(26,346)
應付設備款淨變動	26,545	51,382
非股東捐贈之設備	(<u>146</u>)	(<u>7,296</u>)
支付現金	<u>\$ 111,885</u>	<u>\$ 112,858</u>

(二) 來自籌資活動之負債變動

110年1月1日至3月31日

	期初餘額	現金流量	非現金之變動		合計
			新增租賃	匯率變動	
短期借款	\$ 860,000	\$ 70,000	\$ -	\$ -	\$ 930,000
長期借款(含一年內到期)	224,884	(11,000)	(22)	(5,862)	208,000
租賃負債	<u>710,591</u>	(<u>6,272</u>)	(<u>1,224</u>)	-	<u>703,095</u>
	<u>\$1,795,475</u>	<u>\$ 52,728</u>	(<u>\$ 1,246</u>)	(<u>\$ 5,862</u>)	<u>\$1,841,095</u>

109年1月1日至3月31日

	期初餘額	現金流量	非現金之變動		合計
			新增租賃	匯率變動	
短期借款	\$ 544,337	\$ 73,267	\$ -	(\$ 6)	\$ 617,598
長期借款(含一年內到期)	601,008	(85,008)	-	-	516,000
租賃負債	699,211	(6,037)	504	(2,076)	691,602
	<u>\$1,844,556</u>	<u>(\$ 17,778)</u>	<u>\$ 504</u>	<u>(\$ 2,082)</u>	<u>\$1,825,200</u>

二六、資本風險管理

合併公司進行資本管理以確保集團內各企業能夠於繼續經營之前提下，藉由將債務及權益餘額最適化，以使股東報酬極大化。

二七、金融工具

(一) 公允價值之資訊－非按公允價值衡量之金融工具

除下列揭露外，非按公允價值衡量之金融資產及金融負債之帳面金額趨近其公允價值或其公允價值無法可靠衡量。

(二) 公允價值資訊－以重複性基礎按公允價值衡量之金融工具

1. 公允價值層級

110年3月31日

	第 1 等級	第 2 等級	第 3 等級	合計
透過其他綜合損益按公允價值衡量之金融資產				
權益工具投資				
－國內未上市(櫃)股票	\$ -	\$ -	\$ 13,410	\$ 13,410

109年12月31日

	第 1 等級	第 2 等級	第 3 等級	合計
透過其他綜合損益按公允價值衡量之金融資產				
權益工具投資				
－國內未上市(櫃)股票	\$ -	\$ -	\$ 29,096	\$ 29,096

109年3月31日

	第 1 等級	第 2 等級	第 3 等級	合計
透過其他綜合損益按公允價值衡量之金融資產				
權益工具投資				
－國內未上市(櫃)股票	\$ -	\$ -	\$ 26,982	\$ 26,982

110年及109年1月1日至3月31日無第1級與第2級公允價值衡量間移轉之情形。

2. 金融工具以第3等級公允價值衡量之調節

110年1月1日至3月31日

	透過其他綜合 損益按公允價值 衡量之金融資產— 權益工具
期初餘額	\$ 29,096
減資退回股款	(18,267)
認列於其他綜合損益	<u>2,581</u>
期末餘額	<u>\$ 13,410</u>

109年1月1日至3月31日

	透過其他綜合 損益按公允價值 衡量之金融資產— 權益工具
期初餘額	\$ 37,890
認列於其他綜合損益	(<u>10,908</u>)
期末餘額	<u>\$ 26,982</u>

3. 第3等級公允價值衡量之評價技術及輸入值

國內未上市(櫃)權益投資主要係採市場法之可類比上市櫃公司法進行評價。

(三) 金融工具之種類

	<u>110年3月31日</u>	<u>109年12月31日</u>	<u>109年3月31日</u>
<u>金融資產</u>			
透過其他綜合損益按公允價值衡量	\$ 13,410	\$ 29,096	\$ 26,982
按攤銷後成本衡量之金融資產(註1)	6,900,630	7,199,746	4,587,951
<u>金融負債</u>			
按攤銷後成本衡量(註2)	3,981,790	3,891,733	2,677,897

註 1：餘額係包含現金及約當現金、按攤銷後成本衡量之金融資產、應收票據、應收帳款、應收帳款－關係人、其他應收款（不含應收退稅款）、其他應收款－關係人、存出保證金及其他金融資產等按攤銷後成本衡量之放款及應收款。

註 2：餘額係包含應付帳款、應付帳款－關係人、其他應付款（不含應付短期員工福利、應付佣金及應付稅捐）、其他應付款－關係人、短期借款、長期借款及一年內到期之長期借款等按攤銷後成本衡量之金融負債。

(四) 財務風險管理目的與政策

合併公司主要金融工具包括現金及約當現金、權益投資、應收款項、應付款項、長期借款、短期借款及租賃負債等。合併公司之財務管理部門藉由依照風險程度與廣度分析暴險之內部風險報告監督及管理合併公司營運有關之財務風險。該等風險包括市場風險（包含匯率風險、利率風險及其他價格風險）、信用風險及流動性風險。

1. 市場風險

合併公司之營運活動承擔之主要市場風險為外幣匯率變動風險以及利率變動風險。

合併公司有關金融工具市場風險之暴險及其對該等暴險之管理與衡量方式並無改變。

(1) 匯率風險

合併公司於資產負債表日重大非功能性貨幣計價之貨幣性資產與貨幣性負債帳面金額，參閱附註三二。

敏感度分析

合併公司主要受到美元及日幣匯率波動之影響。

下表詳細說明當個體功能性貨幣對各攸關資產負債表日流通在外之外幣，其匯率增加及減少 5% 時，合併公司之敏感度分析。5% 係為集團內部向主要管理階層報告匯率風險時所使用之敏感度比率，亦代表管理階層對外幣匯率之合理可能變動範圍之評估。下表係表示當個體功能性貨幣相對於各相關貨幣升值 5% 時，將使稅前淨利或權益變動之

金額；當個體功能性貨幣相對於各相關外幣貶值 5% 時，其對稅前淨利或權益之影響將為反向之同等金額。

	美 元 之 影 響		日 幣 之 影 響	
	110年1月1日 至3月31日	109年1月1日 至3月31日	110年1月1日 至3月31日	109年1月1日 至3月31日
(損) 益	<u>(\$ 35,470)</u>	<u>(\$ 41,050)</u>	<u>\$ 918</u>	<u>\$ 900</u>

以上主要源自於合併公司於資產負債表日尚流通在外且未進行現金流量避險之美元及日幣計價之銀行存款及應收與應付款項。

合併公司本期對美元匯率敏感度下降，係因外幣應付款項減少所致；本期對日幣匯率敏感度上升，係因外幣應付款項增加所致。

(2) 利率風險

因合併公司內之個體同時以固定及浮動利率借入資金，因而產生利率暴險。合併公司藉由維持一適當之固定及浮動利率組合來管理利率風險。

合併公司於資產負債表日受利率暴險之金融資產及金融負債帳面金額如下：

	110年3月31日	109年12月31日	109年3月31日
具公允價值利率風險			
— 金融資產	\$ 238,425	\$ 424,219	\$ 768,647
— 金融負債	1,841,095	1,576,474	1,309,200
具現金流量利率風險			
— 金融資產	4,350,751	3,790,514	2,287,307
— 金融負債	-	219,000	516,000

敏感度分析

下列敏感度分析係依非衍生工具於資產負債表日之利率暴險而定。對於浮動利率之資產，其分析方式係假設資產負債表日流通在外之資產金額於報導期間皆流通在外。合併公司內部向主要管理階層報告利率時所使用之變動率為利率增加或減少 25 基點，此亦代表管理階層對利率之合理可能變動範圍之評估。

若利率增加／減少 25 基點，在所有其他變數維持不變之情況下，合併公司 110 年 1 月 1 日至 3 月 31 日之稅前淨利將增加／減少 2,719 仟元，主要係因合併公司之活期存款利率風險之暴險。

若利率增加／減少 25 基點，在所有其他變數維持不變之情況下，合併公司 109 年 1 月 1 日至 3 月 31 日之稅前淨利將增加／減少 1,107 仟元，主要係因合併公司之活期存款利率風險之暴險。

合併公司於本期對利率之敏感度上升，主係因浮動利率之活期存款增加所致。

(3) 其他價格風險

合併公司因權益證券投資而產生權益價格暴險。

敏感度分析

下列敏感度分析係依資產負債表日之權益價格暴險進行。

若權益價格上漲／下跌 10%，110 年 1 月 1 日至 3 月 31 日其他綜合損益將因透過其他綜合損益按公允價值衡量金融資產之公允價值上升／下跌而增加／減少 1,341 仟元。

若權益價格上漲／下跌 10%，109 年 1 月 1 日至 3 月 31 日其他綜合損益將因透過其他綜合損益按公允價值衡量金融資產之公允價值上升／下跌而增加／減少 2,698 仟元。

合併公司本年度對價格風險之敏感度下降，主係因本期持有權益證券之股數減少所致。

2. 信用風險

信用風險係指交易對方拖欠合約義務而造成合併公司財務損失之風險。截至資產負債表日，合併公司可能因交易對方未履行義務之最大信用風險暴險主要係來自於合併資產負債表所認列之金融資產帳面金額。

合併公司使用可取得之財務資訊及彼此交易記錄對主要客戶進行評等。合併公司持續監督信用暴險以及交易對方之信用評等。

合併公司之信用風險主要係集中於合併公司前十大客戶。

截至 110 年 3 月 31 日暨 109 年 12 月 31 日及 3 月 31 日止，應收帳款總額來自前述客戶之比率分別為 93.03%、92.99% 及 84.15%。

3. 流動性風險

合併公司係透過管理及維持足夠部位之現金及約當現金以支應合併公司營運並減輕現金流量波動之影響。合併公司帳列透過其他綜合損益按公允價值衡量之金融資產，因無活絡市場，故暴露於流動性風險。

合併公司透過維持足夠銀行存款及銀行融資額度並持續監督預計與實際現金流量，以及規劃以到期日相近之金融資產清償負債來管理流動性風險。

銀行借款對合併公司而言係為一項重要流動性準備之來源。截至 110 年 3 月 31 日暨 109 年 12 月 31 日及 3 月 31 日止，合併公司未動用之融資額度，參閱下列(2)融資額度之說明。

(1) 非衍生金融負債之流動性及利率風險表

非衍生金融負債剩餘合約到期分析係依合併公司最早可能被要求還款之日期，按金融負債未折現現金流量（包含本金及估計利息）編製。因此，合併公司可被要求立即還款之銀行借款，係列於下表最早之期間內，不考慮銀行立即執行該權利之機率；其他非衍生金融負債到期分析係依照約定之還款日編製。

110 年 3 月 31 日

	要求即付或 短於 1 年	1 至 2 年	2 至 5 年	5 年 以 上
非衍生金融負債				
無附息負債	\$ 2,843,790	\$ -	\$ -	\$ -
固定利率工具	930,957	34,667	173,333	-
租賃負債	33,766	33,745	99,460	741,188
	<u>\$ 3,808,513</u>	<u>\$ 68,412</u>	<u>\$ 272,793</u>	<u>\$ 741,188</u>

109 年 12 月 31 日

	要求即付或			
	短於 1 年	1 至 2 年	2 至 5 年	5 年 以 上
非衍生金融負債				
無附息負債	\$ 3,241,171	\$ -	\$ -	\$ -
浮動利率工具	220,667	-	-	-
固定利率工具	861,854	1,500	3,813	-
租賃負債	34,598	33,853	100,133	750,190
	<u>\$ 4,358,290</u>	<u>\$ 35,353</u>	<u>\$ 103,946</u>	<u>\$ 750,190</u>

109 年 3 月 31 日

	要求即付或			
	短於 1 年	1 至 2 年	2 至 5 年	5 年 以 上
非衍生金融負債				
無附息負債	\$ 1,558,579	\$ -	\$ -	\$ -
浮動利率工具	230,895	294,270	-	-
固定利率工具	618,836	-	-	-
租賃負債	34,790	31,468	94,123	734,207
	<u>\$ 2,443,100</u>	<u>\$ 325,738</u>	<u>\$ 94,123</u>	<u>\$ 734,207</u>

上述非衍生金融負債之浮動利率工具金額，將因浮動利率與資產負債表日所估計之利率不同而改變。

(2) 融資額度

	110年3月31日	109年12月31日	109年3月31日
有擔保銀行借款額度			
— 已動用金額	\$ 150,000	\$ 369,000	\$ 438,000
— 未動用金額	50,000	50,000	-
	<u>\$ 200,000</u>	<u>\$ 419,000</u>	<u>\$ 438,000</u>
無擔保銀行借款額度			
— 已動用金額	\$ 1,001,697	\$ 726,889	\$ 716,738
— 未動用金額	639,258	719,235	773,687
	<u>\$ 1,640,955</u>	<u>\$ 1,446,124</u>	<u>\$ 1,490,425</u>

二八、關係人交易

合併公司間之交易、帳戶餘額、收益及費損於合併時全數予以銷除，故未揭露於本附註。對關係人之相關交易條件係分別議定。除已於其他附註揭露外，合併公司與其他關係人間之交易如下：

(一) 關係人名稱及其關係

<u>關 係 人 名 稱</u>	<u>與 合 併 公 司 之 關 係</u>
向隆興業股份有限公司 (向隆公司)	其他關係人 (本公司董事長與該公司董事長為二等親以內之親屬)
東立材料股份有限公司 (東立公司)	實質關係人
緯創資通股份有限公司 (緯創公司)	其他關係人 (本公司法人董事)
緯創資通 (中山) 有限公司 (緯創中山公司)	其他關係人 (緯創公司之子公司)

(二) 營業收入

<u>關 係 人 類 別</u>	<u>110年1月1日 至3月31日</u>	<u>109年1月1日 至3月31日</u>
其他關係人	\$ 26,823	\$ 52,841
實質關係人	448	-
	<u>\$ 27,271</u>	<u>\$ 52,841</u>

合併公司銷貨予其他關係人及實質關係人之價格，係分別議定；其他關係人及實質關係人之收款條件為當月結 90 天，與一般客戶相當。

(三) 進貨 (含加工費)

<u>關 係 人 類 別</u>	<u>110年1月1日 至3月31日</u>	<u>109年1月1日 至3月31日</u>
其他關係人	\$ 48,212	\$ 40,519
實質關係人	30,341	21,007
	<u>\$ 78,553</u>	<u>\$ 61,526</u>

合併公司向其他關係人及實質關係人之進貨價格，係分別議定；其他關係人及實質關係人付款條件為當月結 60 天及 90 天，與一般廠商相當。

(四) 製造及營業費用

關 係 人 類 別	110年1月1日 至3月31日	109年1月1日 至3月31日
其他關係人	\$ 8,501	\$ 10,660
實質關係人	<u>7,200</u>	<u>817</u>
	<u>\$ 15,701</u>	<u>\$ 11,477</u>

主要係合併公司向其他關係人及實質關係人支付之園區管理費、水電費及模具費。

(五) 應收關係人款項

帳 列 項 目	關係人類別／ 名 稱	110年3月31日	109年12月31日	109年3月31日
應收帳款－關係人	其他關係人	\$ 39,832	\$ 47,419	\$ 94,574
	實質關係人	1,355	364	3,482
	緯創中山公司	<u>473</u>	<u>51</u>	<u>-</u>
		<u>\$ 41,660</u>	<u>\$ 47,834</u>	<u>\$ 98,056</u>

帳 列 項 目 性 質	關 係 人 類 別 名 稱	110年3月31日	109年12月31日	109年3月31日
其他應收款－ 關係人	勞務費 緯創中山公司	\$ -	\$ 326	\$ -

合併公司為關係人提供勞務之收入，係作為費用之減項。

(六) 應付關係人款項

帳 列 項 目	關係人類別／ 名 稱	110年3月31日	109年12月31日	109年3月31日
應付帳款－關係人	向隆公司	\$ 85,678	\$ 92,201	\$ 87,523
	東立公司	31,819	17,518	-
	其他關係人	<u>-</u>	<u>-</u>	<u>12,823</u>
		<u>\$ 117,497</u>	<u>\$ 109,719</u>	<u>\$ 100,346</u>
其他應付款－關係人	東立公司	\$ 7,438	\$ 11,940	\$ 9,613
	緯創中山公司	2,907	2,925	4,667
	其他關係人	<u>50</u>	<u>8</u>	<u>-</u>
		<u>\$ 10,395</u>	<u>\$ 14,873</u>	<u>\$ 14,280</u>

(七) 承租協議

帳 列 項 目	關係人類別／ 名 稱	110年3月31日	109年12月31日	109年3月31日
租賃負債	緯創中山公司	<u>\$ 239,370</u>	<u>\$ 243,917</u>	<u>\$ 258,725</u>

帳列項目	關係人類別／名稱	110年1月1日 至3月31日	109年1月1日 至3月31日
利息費用	緯創中山公司	<u>\$ 1,064</u>	<u>\$ 1,148</u>

合併公司係向緯創中山公司承租廠房，交易條件係雙方議定，依租約按月給付租金。

(八) 主要管理階層薪酬

董事及其他主要管理階層之薪酬總額如下：

	110年1月1日 至3月31日	109年1月1日 至3月31日
短期員工福利	\$ 9,881	\$ 7,102
退職後福利	<u>81</u>	<u>94</u>
	<u>\$ 9,962</u>	<u>\$ 7,196</u>

董事及其他主要管理階層之薪酬係由薪酬委員會依照個人績效及市場趨勢決定。

二九、質抵押之資產

已提供金融機構作為借款之擔保、關務署作為申請延長進口貨物先放後稅期限及提供科技部新竹科學工業園區管理局作為租賃土地之擔保如下：

	110年3月31日	109年12月31日	109年3月31日
不動產、廠房及設備	\$ -	\$ 1,025,981	\$ 1,022,466
其他金融資產－受限制資產 (帳列其他流動資產及其他非流動資產)	<u>175,042</u>	<u>174,740</u>	<u>18,020</u>
	<u>\$ 175,042</u>	<u>\$ 1,200,721</u>	<u>\$ 1,040,486</u>

三十、重大或有負債及未認列之合約承諾

合併公司截至 110 年 3 月 31 日止，尚有下列重大或有負債及未認列之合約承諾：

- (一) 茂林光學公司因購置設備已簽定之重大合約金額為 170,487 仟元，尚未認列之合約承諾金額為 89,169 仟元。

(二) 截至 110 年 3 月 31 日止，茂林光電公司因購買機器設備及 Solid State Electronics 因進貨已開立未使用之信用狀金額分別為日幣 175,000,000 元及美元 480,000 元。

(三) 合併公司向金融機構申請借款額度而為之背書保證金額如下：

保 證 人	被 保 證 人	背 書 保 證 金 額
本 公 司	GLT-Zhongshan	美金 3,000 仟元 (折合新台幣約 85,605 仟元)
茂林光電公司	茂林光學公司	720,000 仟元
茂林光電公司	茂林光學公司	美金 25,000 仟元 (折合新台幣約 713,375 仟元)
茂林光電公司	Solid State Electronics	美金 5,000 仟元 (折合新台幣約 142,675 仟元)

三一、重大之期後事項：無。

三二、具重大影響之外幣資產及負債資訊

以下資訊係按合併公司各個體功能性貨幣以外之外幣彙總表達，所揭露之匯率係指該等外幣換算至功能性貨幣之匯率。具重大影響之外幣資產及負債如下：

單位：新台幣仟元，外幣仟元

110 年 3 月 31 日

	外	幣	匯	率	帳 面 金 額
<u>外 幣 資 產</u>					
<u>貨幣性項目</u>					
美 元	\$	26,707	28.5350	(美 元：新台幣)	\$ 762,079
美 元		47,327	6.5713	(美 元：人民幣)	1,350,466
日 幣		98,080	0.2577	(日 幣：新台幣)	25,275
日 幣		6,722	0.0090	(日 幣：美 元)	1,732
<u>外 幣 負 債</u>					
<u>貨幣性項目</u>					
美 元		2,757	28.5350	(美 元：新台幣)	78,685
美 元		46,415	6.5713	(美 元：人民幣)	1,324,452
日 幣		175,000	0.2577	(日 幣：新台幣)	45,098
日 幣		1,026	0.0090	(日 幣：美 元)	264

109 年 12 月 31 日

	外	幣	匯	率	帳	面	金	額
<u>外幣資產</u>								
<u>貨幣性項目</u>								
美 元	\$	25,955	28.4800	(美 元：新台幣)	\$	739,205		
美 元		57,434	6.5249	(美 元：人民幣)		1,635,727		
日 幣		32,818	0.2763	(日 幣：新台幣)		9,068		
日 幣		4,629	0.0097	(日 幣：美 元)		1,279		
<u>外幣負債</u>								
<u>貨幣性項目</u>								
美 元		3,006	28.4800	(美 元：新台幣)		85,608		
美 元		55,875	6.5249	(美 元：人民幣)		1,591,325		
日 幣		1,026	0.0097	(日 幣：美 元)		283		

109 年 3 月 31 日

	外	幣	匯	率	帳	面	金	額
<u>外幣資產</u>								
<u>貨幣性項目</u>								
美 元	\$	30,140	30.2250	(美 元：新台幣)	\$	910,993		
美 元		26,812	7.0851	(美 元：人民幣)		810,390		
日 幣		28,684	0.2788	(日 幣：新台幣)		7,997		
日 幣		3,590	0.0092	(日 幣：美 元)		1,001		
<u>外幣負債</u>								
<u>貨幣性項目</u>								
美 元		3,007	30.2250	(美 元：新台幣)		90,896		
美 元		26,782	7.0851	(美 元：人民幣)		809,485		
日 幣		95,755	0.2788	(日 幣：新台幣)		26,697		
日 幣		1,051	0.0092	(日 幣：美 元)		293		

合併公司於 110 年及 109 年 1 月 1 日至 3 月 31 日外幣兌換損益(已實現及未實現)分別為 2,362 仟元及 5,478 仟元，由於集團個體之功能性貨幣種類繁多，故無法按各重大影響之外幣別揭露兌換損益。

三三、附註揭露事項

(一) 重大交易事項及(二)轉投資事業相關資訊：

1. 資金貸與他人：附表一。
2. 為他人背書保證：附表二。

3. 期末持有有價證券情形（不包含投資子公司及關聯企業）：附表三。
4. 累積買進或賣出同一有價證券之金額達新臺幣 3 億元或實收資本額 20% 以上：無。
5. 取得不動產之金額達新臺幣 3 億元或實收資本額 20% 以上：無。
6. 處分不動產之金額達新臺幣 3 億元或實收資本額 20% 以上：無。
7. 與關係人進、銷貨之金額達新臺幣 1 億元或實收資本額 20% 以上：附表四。
8. 應收關係人款項達新臺幣 1 億元或實收資本額 20% 以上：附表五。
9. 從事衍生工具交易：無。
10. 其他：母子公司間及各子公司間之業務關係及重要交易往來情形及金額：附表八。
11. 被投資公司資訊：附表六。

(三) 大陸投資資訊：

1. 大陸被投資公司名稱、主要營業項目、實收資本額、投資方式、資金匯出入情形、持股比例、投資損益、期末投資帳面金額、已匯回投資損益及赴大陸地區投資限額：附表七。
2. 與大陸被投資公司直接或間接經由第三地區所發生下列之重大交易事項，及其價格、付款條件、未實現損益：附表八。
 - (1) 進貨金額及百分比與相關應付款項之期末餘額及百分比。
 - (2) 銷貨金額及百分比與相關應收款項之期末餘額及百分比。
 - (3) 財產交易金額及其所產生之損益數額。
 - (4) 票據背書保證或提供擔保品之期末餘額及其目的：附表二。
 - (5) 資金融通之最高餘額、期末餘額、利率區間及當期利息總額：附表一。
 - (6) 其他對當期損益或財務狀況有重大影響之交易事項，如勞務之提供或收受等。

(四) 主要股東資訊（股權比例達 5% 以上之股東名稱、持股數額及比例）：附表九。

三四、部門資訊

合併公司有二個應報導部門如下：

- (一) 導光板應用部門：提供導光板等相關應用產品之生產及銷售業務。
- (二) 塑膠射出部門：提供塑膠射出產品之生產及銷售業務。

應報導部門損益係以稅前營業損益（不包括營業外收入及支出及所得稅費用）衡量，並作為評估績效之基礎。此衡量金額係提供營運決策者用以決定分配資源予各部門及評估各部門績效。

因合併公司之部門資產及負債資訊未提供予營運決策者參考或形成決策之用，故未揭露部門資產及負債。

部門資訊

	導光板應用 部 門	塑 膠 射 出 部 門	調整及銷除	合 計
<u>110年1月1日至3月31日</u>				
收 入				
來自外部客戶收入	\$2,403,486	\$ 267,046	\$ -	\$2,670,532
部門間收入	-	-	-	-
收入合計	<u>\$2,403,486</u>	<u>\$ 267,046</u>	<u>\$ -</u>	<u>\$2,670,532</u>
部門損益	<u>\$ 337,567</u>	<u>(\$ 22,314)</u>		\$ 315,253
營業外收入及支出				<u>21,222</u>
繼續營業單位稅前淨利				<u>\$ 336,475</u>
<u>109年1月1日至3月31日</u>				
收 入				
來自外部客戶收入	\$1,046,430	\$ 331,961	\$ -	\$1,378,391
部門間收入	-	-	-	-
收入合計	<u>\$1,046,430</u>	<u>\$ 331,961</u>	<u>\$ -</u>	<u>\$1,378,391</u>
部門損益	<u>\$ 124,294</u>	<u>(\$ 16,430)</u>		\$ 107,864
營業外收入及支出				<u>808</u>
繼續營業單位稅前淨利				<u>\$ 108,672</u>

Global Lighting Technologies Inc.及子公司

資金貸與他人

民國 110 年 1 月 1 日至 3 月 31 日

附表一

單位：新台幣仟元

編號	貸出資金之公司	貸與對象	往來項目	是否為關係人	本期最高餘額	期末餘額	實際動支金額 (註三)	利率區間	資金貸與性質 (註一)	業務往來金額	有短期融通資金必要之原因	提列備抵呆帳金額	擔保品			對個別對象 資金貸與限額 (註二)	資金貸與總限額 (註二)
													名稱	價值	價值		
1	GLT-Suzhou Opto	GLT-ZhongShan	一年內到期 應收款— 關係人	是	\$ 44,245	\$ 21,723	\$ 21,723	1.75%	2	\$ -	營業週轉	\$ -	-	\$ -	\$ 579,296	\$ 579,296	
1	GLT-Suzhou Opto	GLT-Shanghai	一年內到期 應收款— 關係人	是	44,180	43,447	43,447	1.75%	2	-	營業週轉	-	-	-	579,296	579,296	
2	茂林光電公司	茂林光學公司	一年內到期 應收款— 關係人	是	384,666	351,166	351,166	0.80%	2	-	營業週轉	-	-	-	910,135	910,135	
3	Solid State OPTO	茂林光學公司	一年內到期 應收款— 關係人	是	136,968	136,968	136,968	-	2	-	營業週轉	-	-	-	604,561	604,561	
4	Solid State Technology	茂林光學公司	一年內到期 應收款— 關係人	是	242,548	242,548	242,548	-	2	-	營業週轉	-	-	-	1,760,242	1,760,242	
5	Solid State Electronics	茂林光學公司	一年內到期 應收款— 關係人	是	156,943	99,873	99,873	-	2	-	營業週轉	-	-	-	1,323,196	1,323,196	
6	GLT-USA	茂林光學公司	一年內到期 應收款— 關係人	是	142,777	142,777	142,777	0.28%~0.4%	2	-	營業週轉	-	-	-	301,821	301,821	

註一：資金貸與性質之填寫方法如下：

(1)有業務往來者。

(2)有短期融通資金之必要者。

註二：母公司對直接或間接持有表決權股份 100%之子公司之資金貸與總限額，不得超過母公司最近期經會計師查核簽證或核閱財務報表淨值 40%為限；又母公司直接或間接持有表決權股份 100%之國外子公司間（不含中華民國境內子公司間）之資金貸與總限額，不得超過該貸與公司最近期經會計師查核簽證或核閱財務報表淨值 80%為限。母公司對直接或間接持有表決權股份 100%之個別對象資金貸與限額，不得超過母公司最近期經會計師查核簽證或核閱財務報表淨值 10%為限；又母公司直接或間接持有表決權股份 100%之國外子公司間（不含中華民國境內子公司間）對個別對象資金貸與限額，不得超過該貸與公司最近期經會計師查核簽證或核閱財務報表淨值 80%為限。中華民國境內子公司間之資金貸與總限額及個別限額，不得超過該貸與公司最近期經會計師查核簽證或核閱財務報表淨值 40%為限。資金貸與公司對最終母公司之資金貸與總限額及個別限額，不得超過貸與公司最近期經會計師查核簽證或核閱財務報表淨值 40%為限。貸與公司對個別公司之資金貸與限額，不得超過該貸與公司之資金貸與總限額。

註三：合併公司交易於編製合併財務報表業已沖銷。

Global Lighting Technologies Inc.及子公司

為他人背書保證

民國 110 年 1 月 1 日至 3 月 31 日

附表二

單位：新台幣仟元

編號	背書保證者公司名稱	被背書保證對象		對單一企業背書保證限額(註一)	本期最高背書保證餘額	期末背書保證餘額	實際動支金額	以財產擔保之背書保證金額	累計背書保證金額佔最近期財務報表淨值之比率	背書保證最高限額(註一)	屬母公司對子公司背書保證(註二)	屬子公司對子公司背書保證(註二)	屬大陸地區背書保證(註二)
		公司名稱	關係										
0	Global Lighting Technologies Inc	茂林光學公司	Global Lighting Technologies Inc. 之子公司	\$ 2,270,029	\$ 200,000	\$ -	\$ -	\$ -	-	\$ 3,783,382	Y	-	-
1	Global Lighting Technologies Inc	GLT-ZhongShan	Global Lighting Technologies Inc. 之子公司	2,270,029	85,605	85,605	-	-	1.13%	3,783,382	Y	-	Y
2	茂林光電公司	茂林光學公司(註四)	Global Lighting Technologies Inc. 之子公司	1,934,036	1,503,375	1,433,375	1,138,000	156,943	18.94%	1,934,036	-	-	-
3	茂林光電公司	Solid Siste Electronics (註三)	Global Lighting Technologies Inc. 之子公司	1,934,036	142,675	142,675	13,697	-	1.89%	1,934,036	-	-	-

註一： 母公司直接及間接持有表決權股份達 90% 以上之公司間，得為背書保證，且金額不得超過母公司淨值之 10%。但母公司直接及間接持有表決權股份 100% 之公司間背書保證，不在此限。本公司及子公司整體得為背書保證之總額以不超過本公司最近期經會計師簽證報表淨值 50% 為限；對單一企業背書保證之金額以不超過本公司最近期經會計師簽證報表淨值 30% 為限。自 104 年 12 月 29 日修訂背書保證作業程序，茂林光電公司得為最終母公司及最終母公司直接及間接持有表決權 100% 之子公司提供背書保證之總金額及單一背書保證對象之限額，不得超過茂林光電公司最近期經會計師查核或核閱財務報表之淨值 85% 為限。

註二： 屬上市櫃母公司對子公司背書保證者、屬子公司對上市櫃母公司背書保證者、屬大陸地區背書保證者始須填列 Y。

註三： 茂林光電公司為 Solid State Electronics 背書保證，屬已開立未使用信用狀，金額為美金 480 仟元，因供應商尚未辦理押匯，已先帳列應付帳款項下。

註四： 茂林光電公司係為茂林光學公司之銀行借款作背書保證，本表係依茂林光學公司向四家不同銀行借款分別列示背書保證相關資訊。

Global Lighting Technologies Inc.及子公司

期末持有有價證券情形

民國 110 年 3 月 31 日

附表三

單位：新台幣仟元

持有之公司	有價證券種類及名稱	與有價證券發行人之關係	帳列科目	期末				備註
				股數	帳面金額	持股比例	公允價值(註)	
浩源科技股份有限公司	股票 奇菱光電股份有限公司	-	透過其他綜合損益按公允價值衡量之金融資產—非流動	782,843	\$ 13,410	3.43%	\$ 13,410	

註：國內未上市（櫃）權益投資主要係採市場法之可類比上市櫃公司法進行評價。

Global Lighting Technologies Inc.及子公司
與關係人進、銷貨之金額達新臺幣 1 億元或實收資本額 20% 以上
民國 110 年 1 月 1 日至 3 月 31 日

附表四

單位：除另予註明者外
，為新台幣仟元

進(銷)貨之公司	交易對象名稱	關係(註一)	交易情形				交易條件與一般交易不同之情形及原因		應收(付)票據、帳款		備註
			進(銷)貨	金額	佔總進(銷)貨之比率	授信期間	單價	授信期間	餘額	佔總應收(付)票據、帳款之比率	
Solid State Technology	GLT-Shanghai	2	銷貨	(\$ 1,219,850)	100%	月結 60 天	個別議定	個別議定	\$ 866,245	100%	(註二)
GLT-Shanghai	Solid State Technology	2	進貨	1,219,850	53%	月結 60 天	個別議定	個別議定	(866,245)	39%	(註二)
GLT-Shanghai	Solid State OPTO	2	銷貨	(1,224,603)	54%	月結 120 天	個別議定	個別議定	1,229,752	52%	(註二)
Solid State OPTO	GLT-Shanghai	2	進貨	1,224,603	96%	月結 120 天	個別議定	個別議定	(1,229,752)	97%	(註二)

註一：對交易人之關係分為以下四種：

1. 母公司對子公司。
2. 子公司對子公司。
3. 子公司對母公司。
4. 子公司對非集團內之關係人。

註二：於編製合併財務報告業已沖銷。

Global Lighting Technologies Inc.及子公司
 應收關係人款項達新台幣 1 億元或實收資本額 20% 以上者
 民國 110 年 3 月 31 日

附表五

單位：新台幣仟元

帳列應收款項之公司	交易對象	關係	應收關係人款項餘額(註一)	週轉率	逾期應收關係人款項金額	逾期應收關係人款項處理方式	應收關係人款項期後收回金額	提列損失	備抵金額
Solid State Technology	GLT-Shanghai	子公司對子公司	\$ 866,245	5.86	\$ -	-	\$ 415,530	\$ -	-
GLT-Shanghai	Solid State OPTO	子公司對子公司	1,229,752	3.53	-	-	554,902	-	-
Solid State OPTO	茂林光學公司	子公司對子公司	136,968	註二	-	-	-	-	-
Solid State Technology	茂林光學公司	子公司對子公司	242,548	註二	-	-	-	-	-
GLT-USA	茂林光學公司	子公司對子公司	142,777	註二	-	-	-	-	-
茂林光電公司	茂林光學公司	子公司對子公司	351,166	註二	-	-	-	-	-

註一：於編製合併財務報告業已沖銷。

註二：主要係其他應收款，故不適用週轉天數之計算。

Global Lighting Technologies Inc.及子公司

被投資公司資訊、所在地區...等相關資訊（不包含大陸被投資公司）

民國 110 年 1 月 1 日至 3 月 31 日

附表六

單位：新台幣仟元，外幣仟元

投資公司名稱	被投資公司名稱	所在地區	主要營業項目	原始投資金額		期末持有		帳面金額 (註一及二)	被投資公司 本期(損)益	本期認列 投資(損)益 (註一及二)	備註
				本期	期末	股數(股)	比率(%)				
Global Lighting Technologies Inc.	Solid State OPTO	英屬維爾京群島	銷售公司及控股公司	\$ 283,928 USD 9,950	\$ 283,928 USD 9,950	9,950,167	100	\$ 755,702 USD 26,483	\$ 17,149 USD 604	\$ 17,149 USD 604	
	Solid State Display	英屬維爾京群島	銷售公司及控股公司	1,002,838 USD 35,144	1,002,838 USD 35,144	35,144,141	100	2,341,909 USD 82,071	49,937 USD 1,760	53,329 USD 1,880	
	Solid State Technology	英屬維爾京群島	銷售公司及控股公司	306,751 USD 10,750	306,751 USD 10,750	10,750,000	100	2,042,949 USD 71,595	452,252 USD 15,941	407,641 USD 14,369	
	Solid State Electronics	英屬維爾京群島	銷售公司及控股公司	187,218 USD 6,561	187,218 USD 6,561	6,561,000	100	1,622,581 USD 56,863	(29,077) (USD 1,025)	(30,052) (USD 1,059)	
	Shining Green	薩摩亞	控股公司	428,025 USD 15,000	428,025 USD 15,000	15,000,000	100	285,067 USD 9,990	(19,922) (USD 702)	(20,993) (USD 740)	
	茂林光學公司	中華民國	導光板應用產品之開發、生產及銷售	500,894	245,000	50,089,400	100	242,140 USD 8,486	(75,753) (USD 2,670)	(75,514) (USD 2,662)	
Solid State OPTO	GLT-USA	美國	導光板應用產品之開發及銷售	206,803 USD 7,247	206,803 USD 7,247	100	377,276 USD 13,222	5,208 USD 184	5,208 USD 184		
Solid State Display	茂林光電公司	中華民國	導光板應用產品之研發、生產及銷售、光學模具開發及電子配套塑料製品之生產及銷貨	1,115,200	1,115,200	111,519,956	100	2,275,337 USD 79,738	47,714 USD 1,682	47,714 USD 1,682	
茂林光電公司	浩源科技公司	中華民國	投資業、電子材料批發及零售	35,991	35,991	3,400,000	100	42,905	10,438	10,438	
	群智科技公司	中華民國	光學及精密器械、電子零組件、電機及電子機械製造及銷售	14,430	14,430	728,500	27.15	-	(220)	-	註三

註一：係依被投資公司同期間經本會計師核閱之財務報表計算而得，業已考量公司間交易之未實現損益之影響數。

註二：於編製合併財務報告業已沖銷。

註三：係依按未經會計師核閱之財務報告計算。

Global Lighting Technologies Inc.及子公司

大陸投資資訊

民國 110 年 1 月 1 日至 3 月 31 日

附表七

單位：新台幣仟元，外幣仟元

大陸被投資名稱	主要營業項目	實收資本額	投資方式 (註一)	本期期初匯出	本期匯出或收回投資金額		本期期末匯出	被投資公司 本期損益	本公司直接或間接 投資之持股比例 (%)	本期認列投資 (損)益 (註二及三)	期末投資 帳面價值 (註二及三)	截至本期止 已匯回之投資收益
				累積投資金額	匯出	匯收	累積投資金額					
GLT-Shanghai	導光板應用產品之生產及銷售、光學模組開發及電子配套塑料製品之生產及銷售	\$ 570,700 USD 20,000	(二)	\$ 570,700 USD 20,000	\$ -	\$ -	\$ 570,700 USD 20,000	(\$ 31,878)	100%	(\$ 31,878)	\$ 1,341,615	\$ -
GLT-Suzhou Opto	導光板應用產品及顯示器之研發、生產及銷售、光學模具開發及電子用途塑料製品之生產及銷售	604,942 USD 21,200	(二)	604,942 USD 21,200	-	-	604,942 USD 21,200	5,177	100%	5,177	724,120	-
GLT-ZhongShan	導光板應用產品之生產及銷售	428,025 USD 15,000	(二)	428,025 USD 15,000	-	-	428,025 USD 15,000	(19,922)	100%	(19,922)	286,174	-

本期期末累計 赴大陸地區 投資金額	自台灣匯出 投資金額	經濟部 核准 投資 金額	審會 審 金額	依 經 濟 部 規 定 赴 大 陸 地 區 投 資 限 額
\$1,603,667(USD56,200 仟元)		不適用		不適用

註一：投資方式區分為下列三種，標示種類別即可：

- (一) 直接赴大陸地區投資。
- (二) 透過第三地區公司再投資大陸（請註明該第三區之投資公司）。
- (三) 其他方式。

註二：依被投資公司同期間經本會計師核閱之財務報表計算。

註三：於編製合併財務報告業已沖銷。

Global Lighting Technologies Inc.及子公司
 母子公司間及各子公司間業務關係及重要交易往來情形及金額
 民國 110 年 1 月 1 日至 3 月 31 日

附表八

單位：新台幣仟元

編號 (註一)	交易人名稱	交易往來對象	與交易人之關係 (註二)	交易往來情形			
				科目	金額(註四)	交易條件	佔合併總營收或 總資產之比率% (註三)
1	Solid State Electronics	GLT-ZhongShan	3	應收帳款	\$ 36,546	月結 60 天	-
			3	營業收入	43,484	個別議定	2%
		GLT-Shanghai	3	應收帳款	199	月結 60 天	-
			3	營業收入	197	個別議定	-
2	Solid State Opto	茂林光學公司	3	一年內到期應收款	99,873	資金貸與	1%
			3	應收帳款	60,357	月結 60 天	-
		GLT-USA	3	營業收入	89,209	個別議定	3%
			3	一年內到期應收款	136,968	資金貸與	1%
3	Solid State Technology	GLT-Shanghai	3	應收帳款	866,245	月結 60 天	7%
			3	營業收入	1,219,850	個別議定	46%
		茂林光學公司	3	一年內到期應收款	242,548	資金貸與	2%
			3	應收帳款	1,229,752	月結 120 天	10%
4	GLT-Shanghai	Solid State OPTO	3	其他應收款	147	月結 120 天	-
			3	營業收入	1,224,603	個別議定	46%
		茂林光電公司	3	應收帳款	8,331	月結 60 天	-
			3	營業收入	8,280	個別議定	-
5	GLT-ZhongShan	茂林光電公司	3	應收帳款	45,305	月結 60 天	-
			3	營業收入	31,462	個別議定	1%
		GLT-Suzhou Opto	3	應收帳款	7,803	月結 60 天	-
			3	營業收入	6,956	個別議定	-
6	茂林光電公司	茂林光學公司	3	應收帳款	713	月結 60 天	-
			3	處分不動產、廠房及設備利益	143	-	-
		Solid State Display	3	應收帳款	1,354	月結 60 天	-
			3	營業收入	1,342	個別議定	-
6	茂林光電公司	GLT-Shanghai	3	營業收入	324	個別議定	-
			3	應收帳款	12	月結 60 天	-
		GLT-ZhongShan	3	其他應收款	91	月結 60 天	-
			3	營業收入	12	個別議定	-

(接次頁)

(承前頁)

編號 (註一)	交易人名稱	交易往來對象	與交易人之關係 (註二)	交易往來情形			
				科目	金額(註四)	交易條件	佔合併總營收或 總資產之比率% (註三)
7	GLT-Suzhou Opto	茂林光學公司	3	利息收入	\$ 655	個別議定	-
			3	一年內到期應收款	351,166	資金貸與	3%
		Solid State OPTO	3	應收帳款	31,130	月結 60 天	-
			3	營業收入	41,595	個別議定	2%
		Solid State Technology	3	應收帳款	85,917	月結 60 天	1%
			3	營業收入	85,182	個別議定	3%
		茂林光電公司	3	應收帳款	79,908	月結 60 天	1%
			3	營業收入	44,685	個別議定	2%
		Solid State Display	3	應收帳款	90,240	月結 60 天	1%
			3	營業收入	47,858	個別議定	2%
		Solid State OPTO	3	應收帳款	10,050	月結 60 天	-
			3	營業收入	6,906	個別議定	-
		GLT-Shanghai	3	一年內到期應收款	43,447	資金貸與	-
			3	利息收入	144	個別議定	-
8	茂林光學公司	GLT-ZhongShan	3	一年內到期應收款	21,723	資金貸與	-
			3	利息收入	166	個別議定	-
		茂林光電公司	3	應收帳款	24,763	月結 60 天	-
			3	營業收入	23,481	個別議定	1%
		GLT-ZhongShan	3	應收帳款	3,383	月結 60 天	-
			3	營業收入	3,101	個別議定	-
		Solid State OPTO	3	應收帳款	1,573	月結 30 天	-
			3	營業收入	1,561	個別議定	-
9	GLT-USA	GLT-Suzhou Opto	3	應收帳款	17,151	月結 60 天	-
			3	營業收入	29,289	個別議定	1%
		茂林光學公司	3	利息收入	90	個別議定	-
			3	一年內到期應收款	142,777	資金貸與	1%
			3				

註一：母公司及子公司相互間之業務往來資訊應分別於編號欄註明，編號之填寫方法如下：

(一) 母公司填 0。

(二) 子公司依公司別由阿拉伯數字 1 開始依序編號。

註二：與交易人之關係有以下三種，標示種類即可（若係合併公司間或各子公司間之同一筆交易，則無須重複揭露。如：母公司對子公司之交易，若母公司已揭露，則子公司部分無須重複揭露；子公司對子公司之交易，若其一子公司已揭露，則另一子公司無須重複揭露）：

1. 母公司對子公司。

2. 子公司對母公司。

3. 子公司對子公司。

註三：交易往來金額佔合併總營收或總資產比率之計算，若屬資產負債項目者，以期末餘額佔合併總資產之方式計算；若屬損益項目者，以年度累積金額佔合併總營收之方式計算。

註四：合併公司交易於編製合併財務報告時，業已全數沖銷。

Global Lighting Technologies Inc.及子公司

主要股東資訊

民國 110 年 3 月 31 日

附表九

主 要 股 東 名 稱	股 份	
	持 有 股 數	持 股 比 例
Lumina Global Limited	30,005,393	22.91%
緯創資通股份有限公司	20,914,430	15.97%

註一：本表主要股東資訊係由集保公司以當季季底最後一個營業日，計算股東持有公司已完成無實體登錄交付之普通股合計達 5% 以上資料。